

Castellar del Vallès

Tram de 20.001 a 50.000 habitants

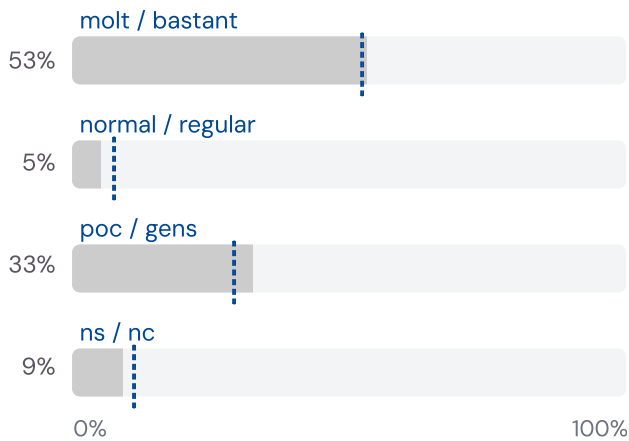
Es mostren les dades del municipi.

Treball de camp realitzat entre el 11/6/2024 i el 28/6/2024.

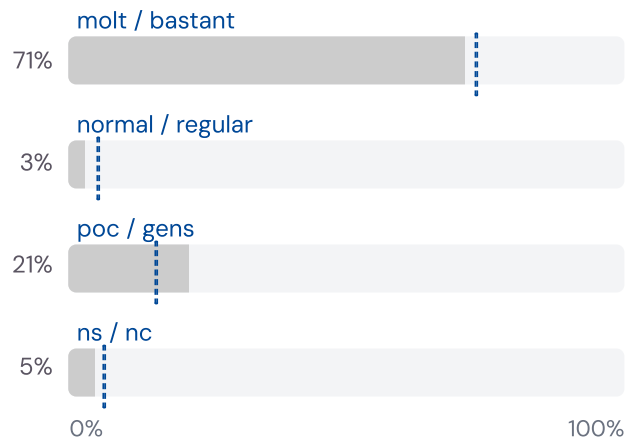
Principals resultats

Mostrem una selecció dels principals resultats sobre la imatge i gestió del municipi.

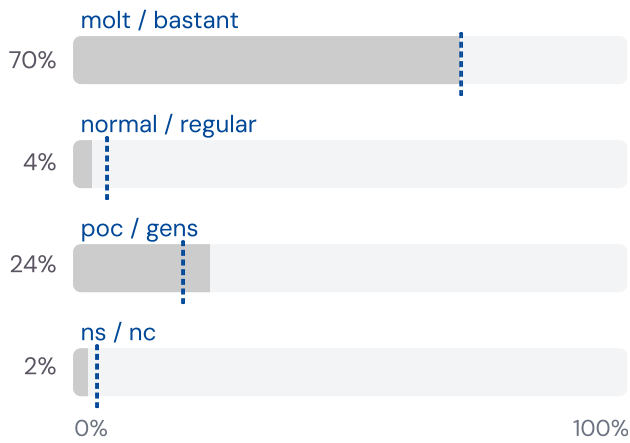
Transparència de l'ajuntament




Compromís amb el canvi climàtic



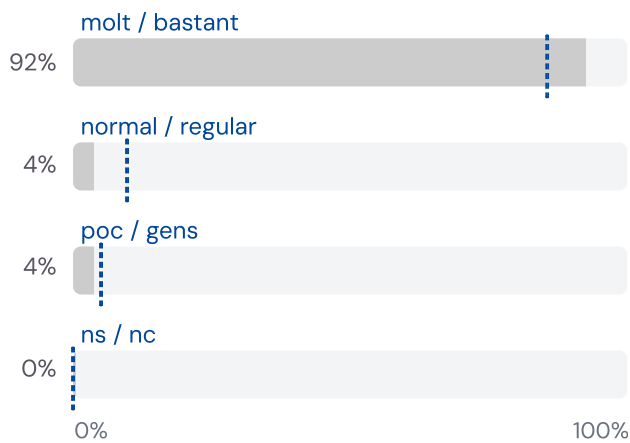
Foment de la participació ciutadana



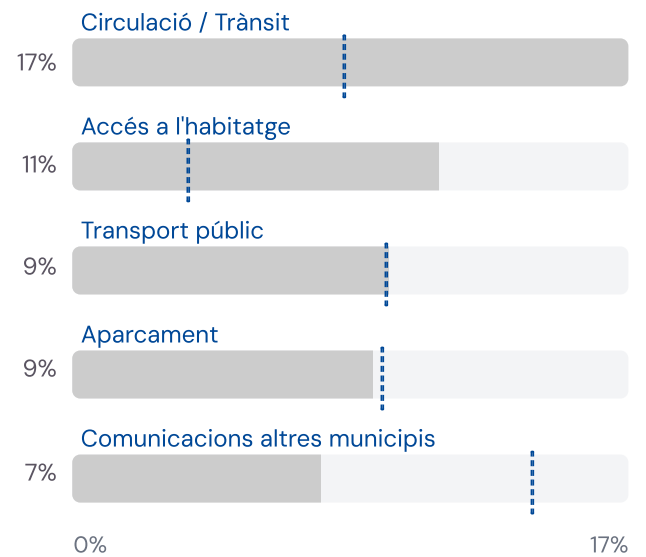
Gestió de l'ajuntament



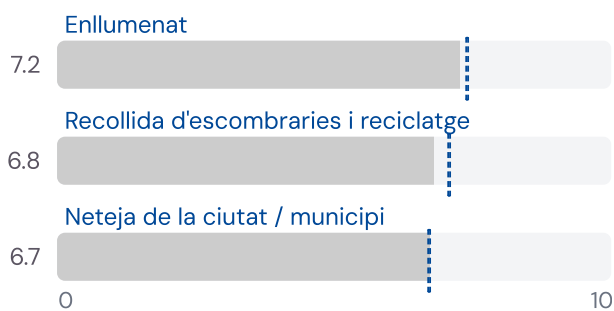
Satisfacció de viure al municipi



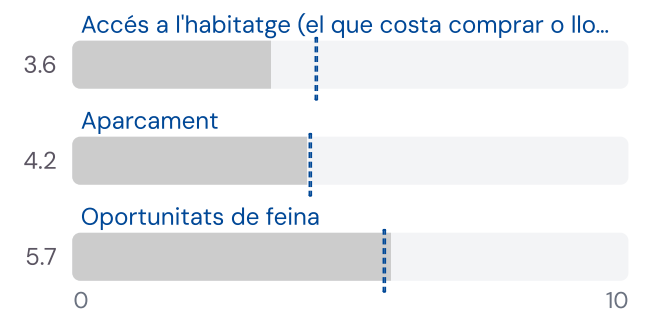
5 problemes més greus del municipi



3 serveis més ben valorats



3 serveis menys ben valorats

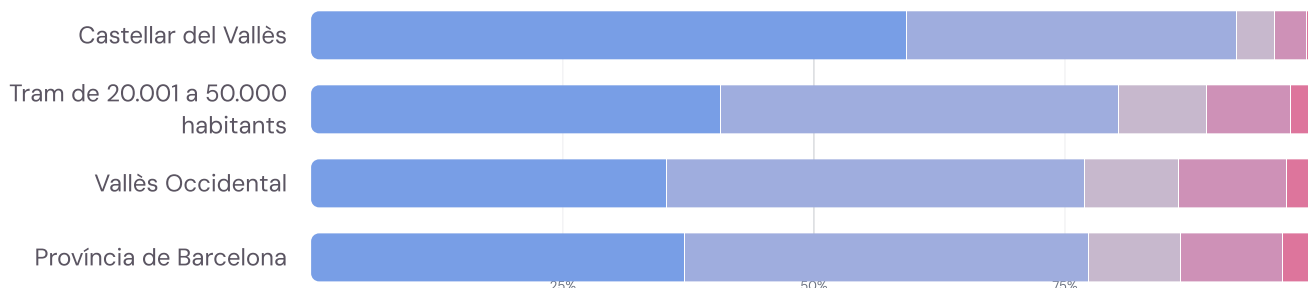


Percepció del municipi

A continuació es mostren els resultats sobre la percepció ciutadana del municipi en termes de satisfacció de viure-hi, evolució passada i futura, identificació dels problemes i identificació de les prioritats.

Per començar, digui'm si us plau si vostè està molt, bastant poc o gens satisfet de viure al seu municipi

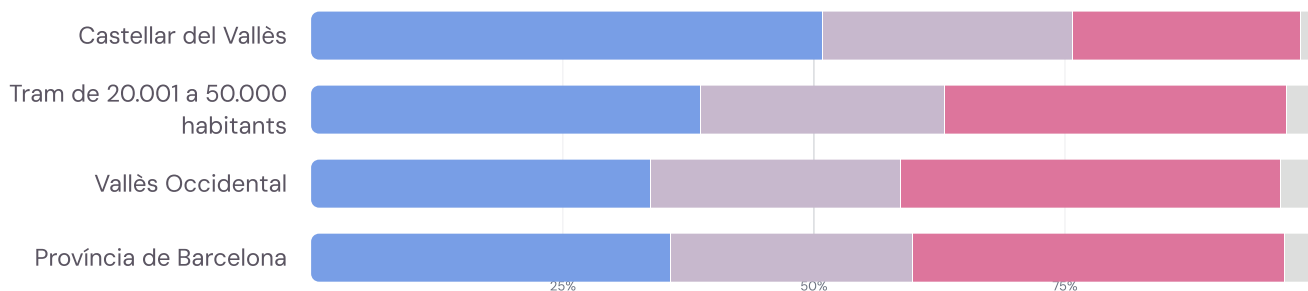
● Molt ● Bastant ● Normal / Regular ● Poc ● Gens ● NS/NC



Dades disponibles de la província: 85%
Dades disponibles de la comarca: 95%

I vostè diria que el darrer any el seu municipi ha millorat o ha empitjorat?

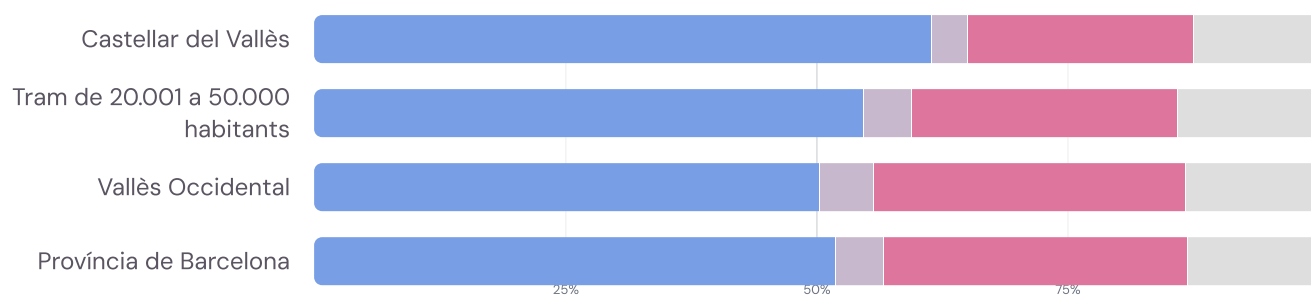
● Ha millorat ● Està igual ● Ha empitjorat ● NS/NC



Dades disponibles de la província: 85%
Dades disponibles de la comarca: 95%

I de cara al futur diria que el seu municipi millorà o empitjorà?

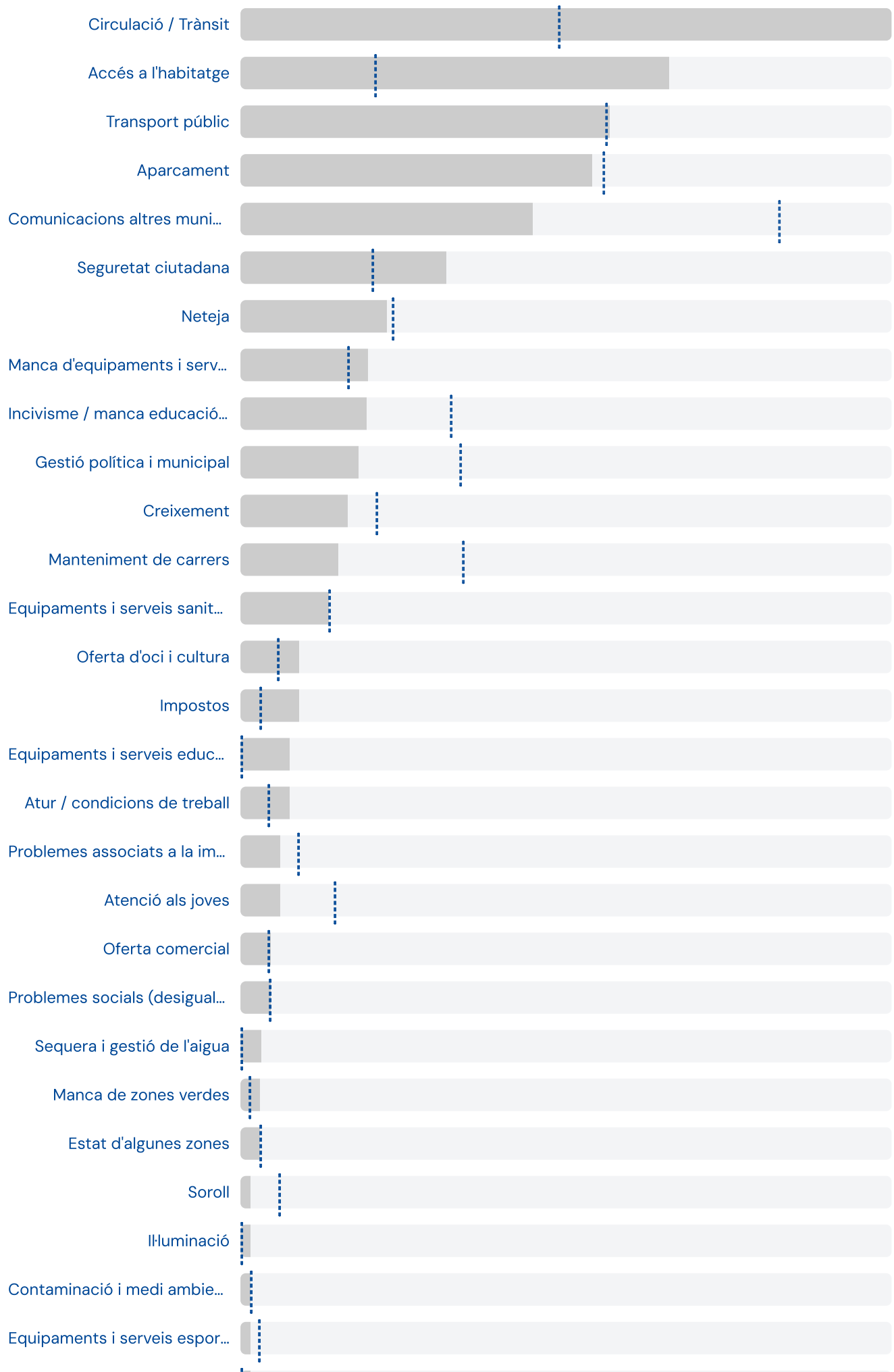
● Millorarà ● Seguirà igual ● Empitjorà ● NS/NC

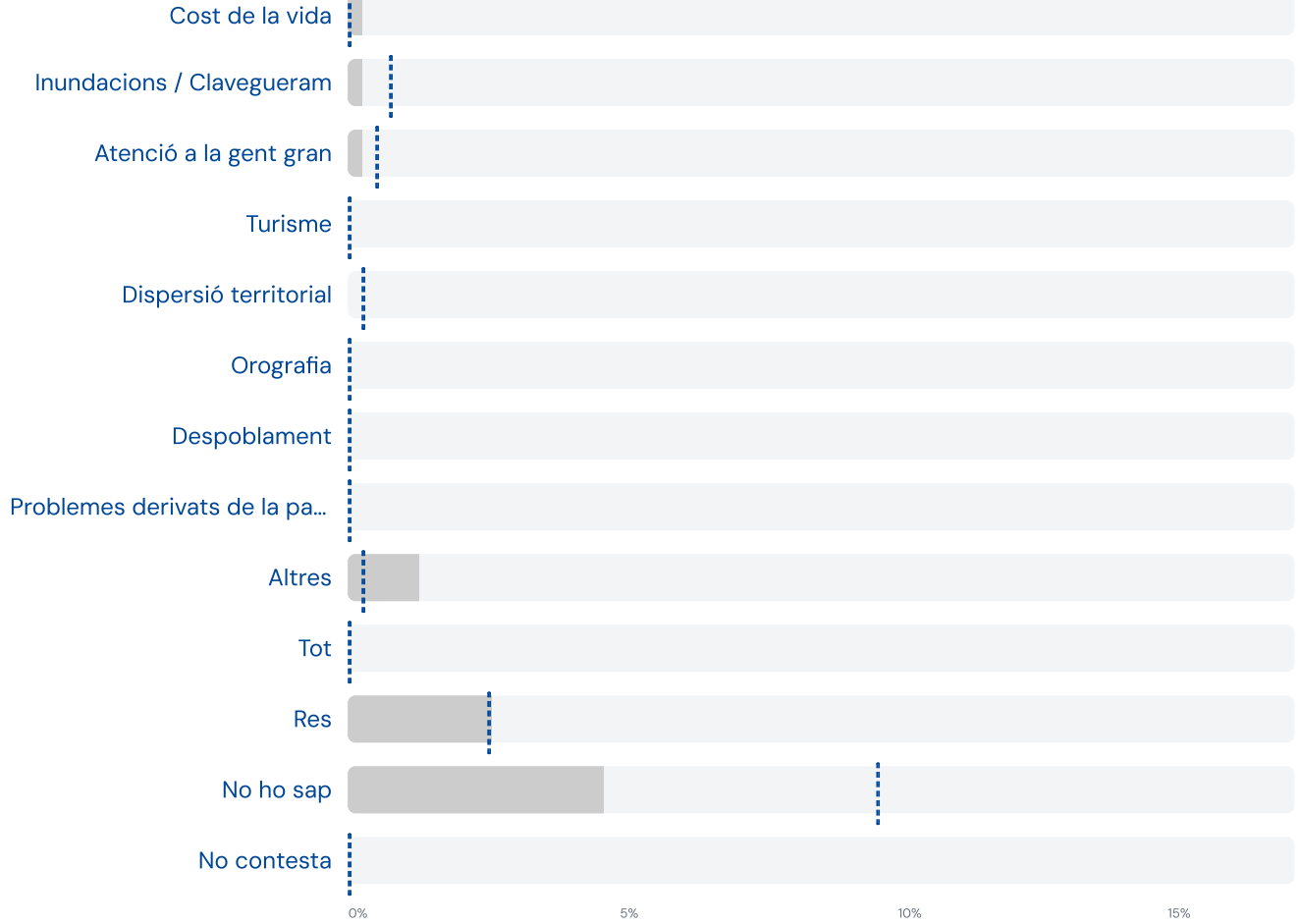


Dades disponibles de la província: 85%

Dades disponibles de la comarca: 95%

Vostè quin diria que és el problema més greu del seu municipi?





La línia de punts vertical indica la mitjana de l'edició 20-22

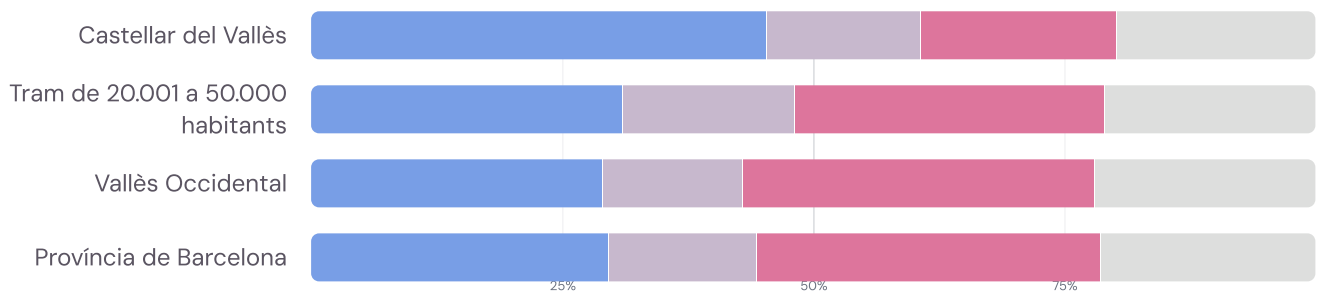
Dades disponibles de la província: 85%
Dades disponibles de la comarca: 95%

Situació econòmica i laboral

Valoració i evolució de la situació econòmica i laboral al municipi.

Respecte a la situació econòmica actual del seu municipi, diria que en el darrer any ha millorat o ha empitjorat?

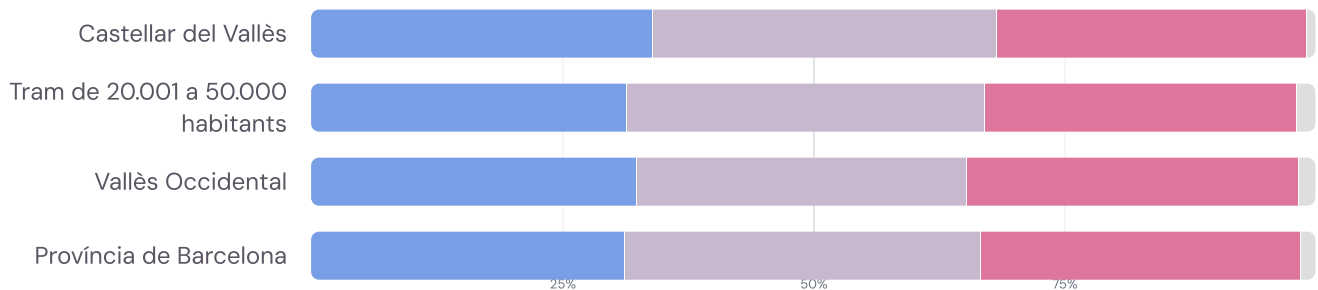
● Ha millorat ● Està igual ● Ha empitjorat ● NS/NC



Dades disponibles de la província: 85%
Dades disponibles de la comarca: 95%

Respecte a la seva situació econòmica personal, diria que en el darrer any ha millorat o ha empitjorat?

● Ha millorat ● Està igual ● Ha empitjorat ● NS/NC



Dades disponibles de la província: 85%
Dades disponibles de la comarca: 95%

Imatge municipal

A continuació es mostra la valoració dels ciutadans de la gestió municipal i de la situació del municipi per àmbits concrets.

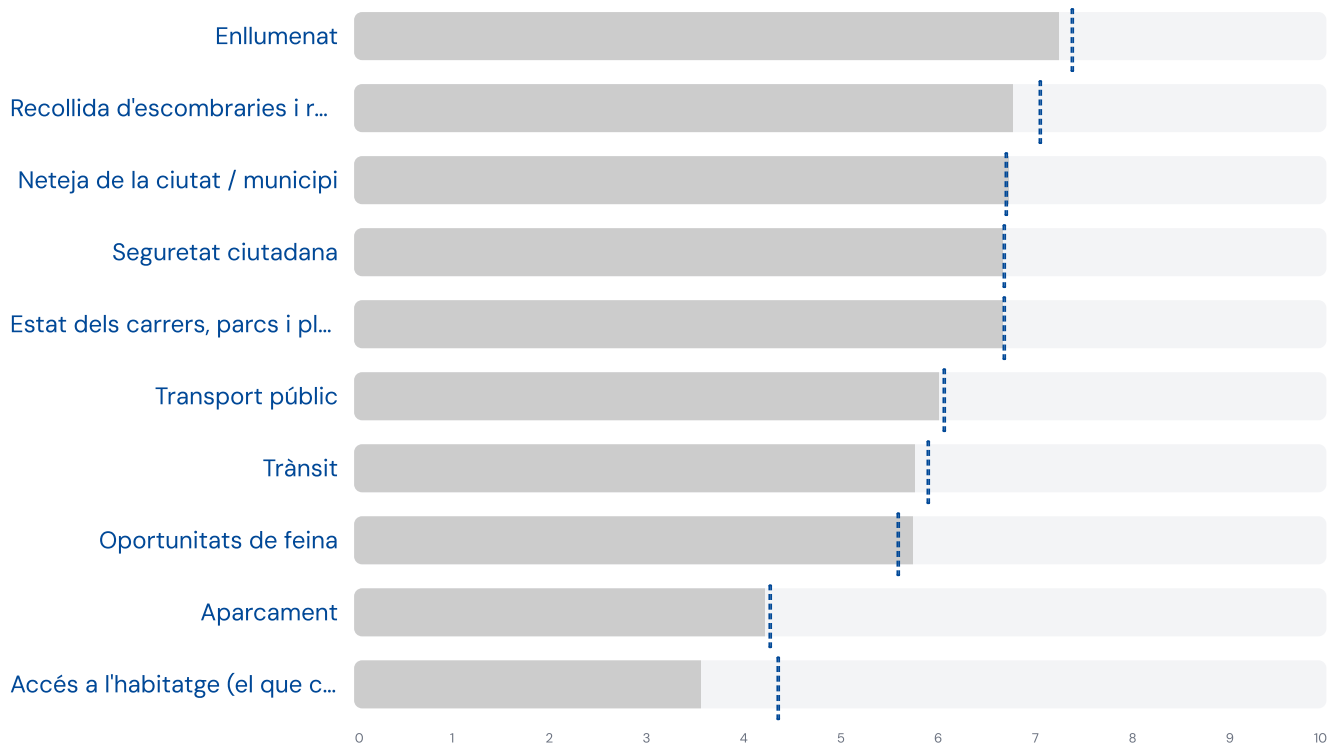
En general, en una escala del 0 al 10, essent 0 molt dolenta i 10 molt bona, com qualificaria la gestió de l'ajuntament?



La línia de punts vertical indica la mitjana de l'edició 20-22

Dades disponibles de la província: 85%
Dades disponibles de la comarca: 95%

Valori si us plau entre el 0 i el 10 la situació del seu municipi en relació amb les següents qüestions:

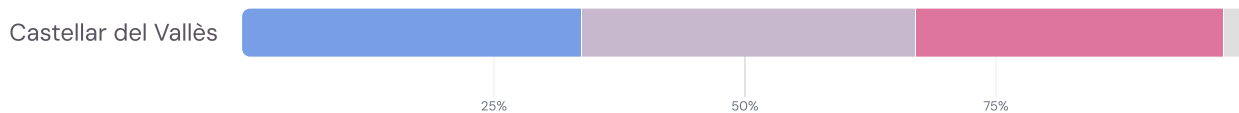


La línia de punts vertical indica la mitjana de l'edició 20-22

Dades disponibles de la província: 85%
Dades disponibles de la comarca: 95%

Respecte la neteja del municipi, vostè diria que en el darrer any ha millorat o ha empitjorat?

● Ha millorat ● Està igual ● Ha empitjorat ● NS/NC

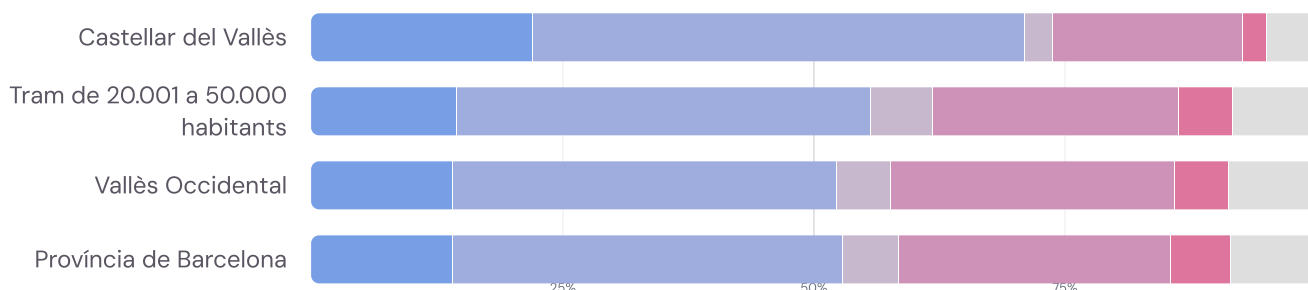


Gestió municipal

A continuació es mostren els resultats sobre el grau de compromís de l'ajuntament amb el medi ambient i el bon govern local, referit al foment de la participació ciutadana, la transparència i l'ús i la valoració de la tramitació electrònica de l'ajuntament.

I vostè diria que el seu ajuntament està molt, bastant, poc o gens compromès amb la conservació del medi ambient i la lluita contra el canvi climàtic?

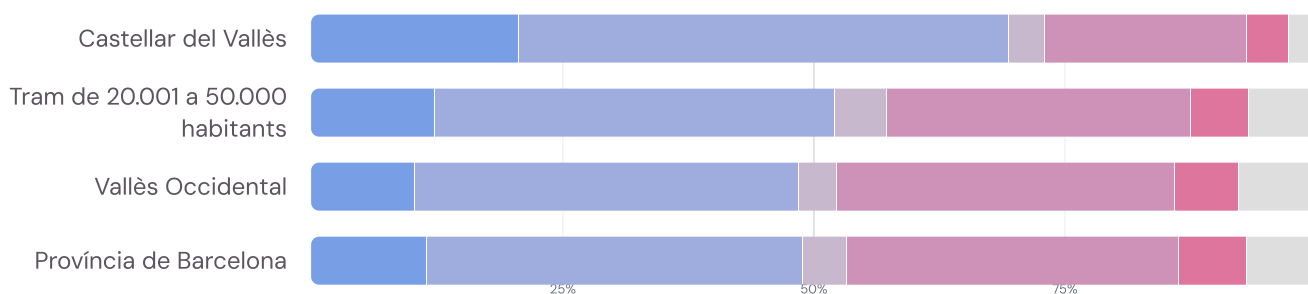
● Molt ● Bastant ● Normal / Regular ● Poc ● Gens ● NS/NC



Dades disponibles de la província: 85%
Dades disponibles de la comarca: 95%

I l'ajuntament diria que afavoreix molt, bastant, poc o gens la participació ciutadana?

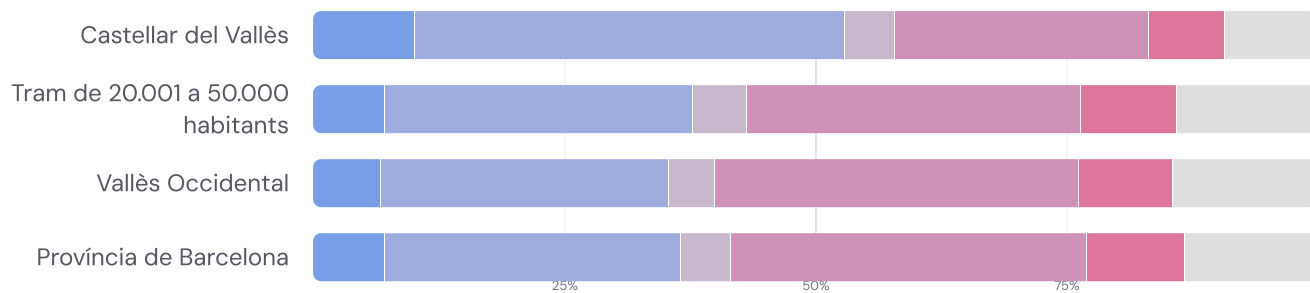
● Molt ● Bastant ● Normal / Regular ● Poc ● Gens ● NS/NC



Dades disponibles de la província: 85%
Dades disponibles de la comarca: 95%

I creu que l'ajuntament és molt, bastant, poc o gens transparent en la seva manera de funcionar?

● Molt ● Bastant ● Normal / Regular ● Poc ● Gens ● NS/NC



Dades disponibles de la província: 85%
Dades disponibles de la comarca: 95%

Canviant de tema, quina valoració faria vostè en una escala del 0 al 10 de l'oficina d'atenció ciutadana?



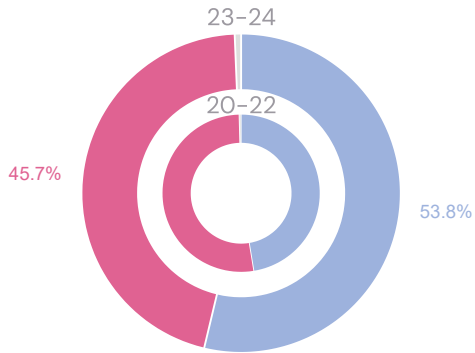
La línia de punts vertical indica la mitjana de l'edició 20-22

Dades disponibles de la província: 85%
Dades disponibles de la comarca: 95%

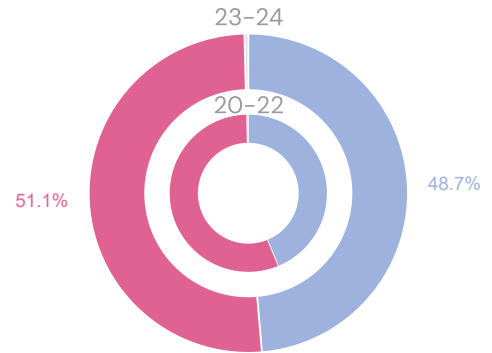
Vostè alguna vegada ha fet algun tràmit de l'ajuntament per internet (on-line)?

● Sí ● No ● No contesta

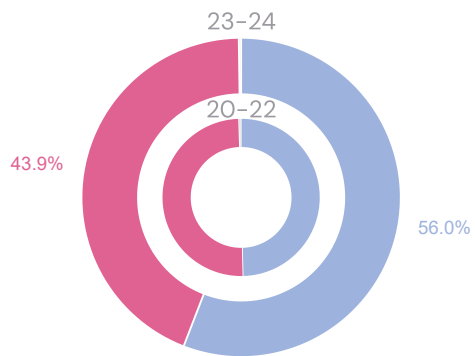
Castellar del Vallès



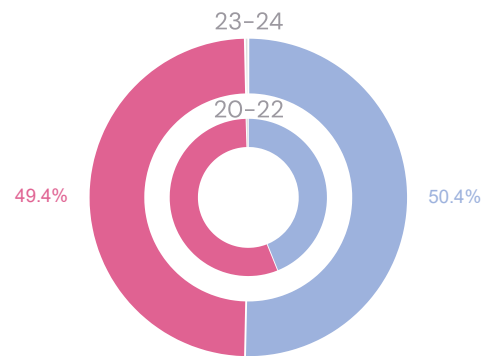
Tram de 20.001 a 50.000 habitants



Vallès Occidental



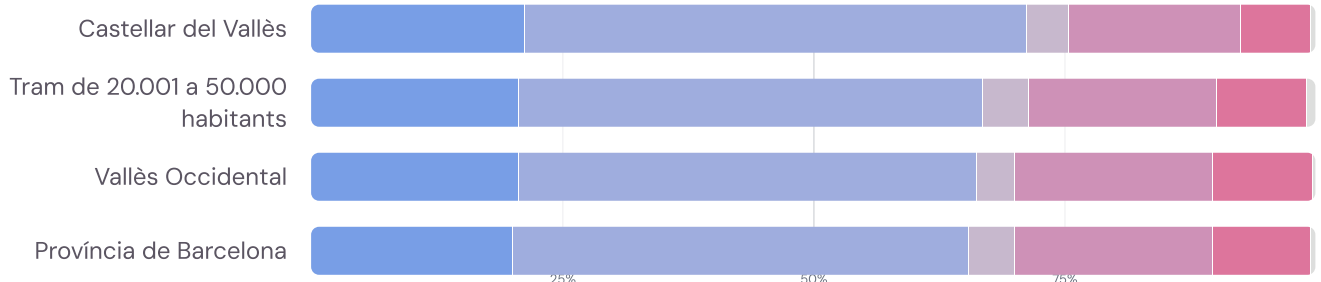
Província de Barcelona



Dades disponibles de la província: 85%
Dades disponibles de la comarca: 95%

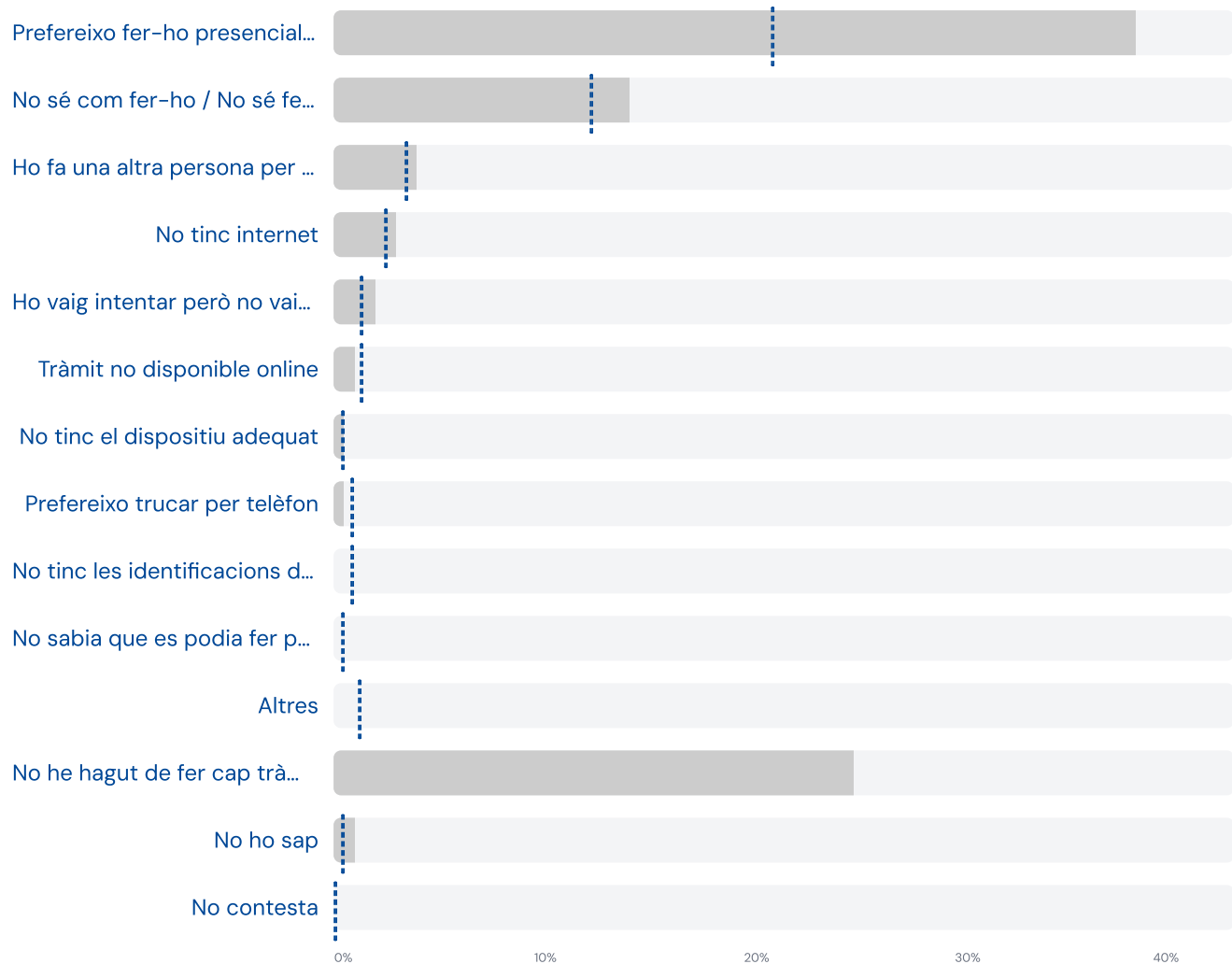
(si diu que sí) I va quedar molt, bastant, poc o gens satisfet amb el funcionament de la tramitació per internet (on-line)?

● Molt ● Bastant ● Normal / Regular ● Poc ● Gens ● NS/NC



Dades disponibles de la província: 85%
Dades disponibles de la comarca: 95%

(si diu que no) Per quin motiu no ha fet mai cap tràmit amb l'ajuntament per internet (online)?



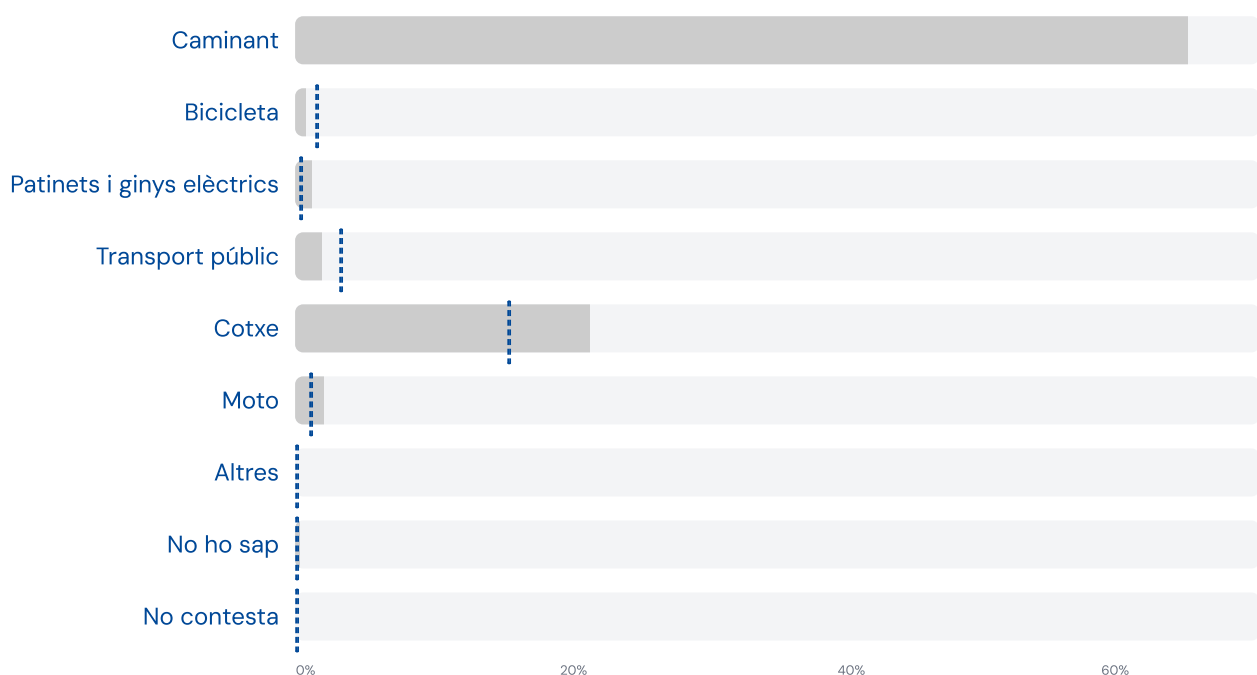
La línea de punts vertical indica la mitjana de l'edició 20-22

Dades disponibles de la província: 85%
Dades disponibles de la comarca: 95%

Mitjans de transport

A continuació es mostra quin és el mitjà de desplaçament habitual dels ciutadans dins o fora del municipi.

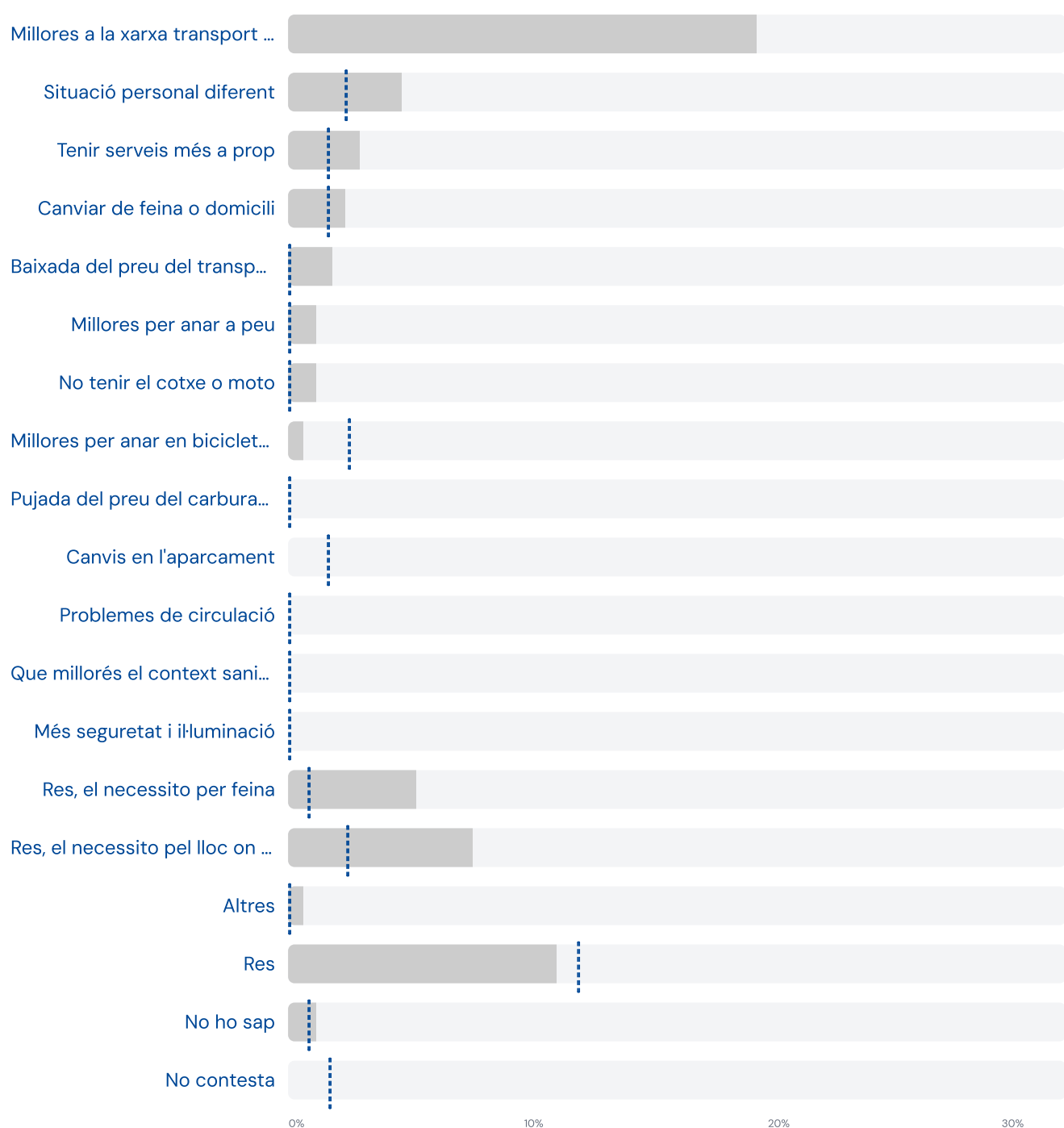
Diguïm si us plau quin mitjà de transport fa servir més sovint en els desplaçaments que fa dins del municipi



La línia de punts vertical indica la mitjana de l'edició 20-22

Dades disponibles de la província: 85%
Dades disponibles de la comarca: 95%

(els que diguin cotxe o moto) Quines condicions s'haurien de donar perquè vostè deixés de fer servir el cotxe/moto? 1



La línia de punts vertical indica la mitjana de l'edició 20-22

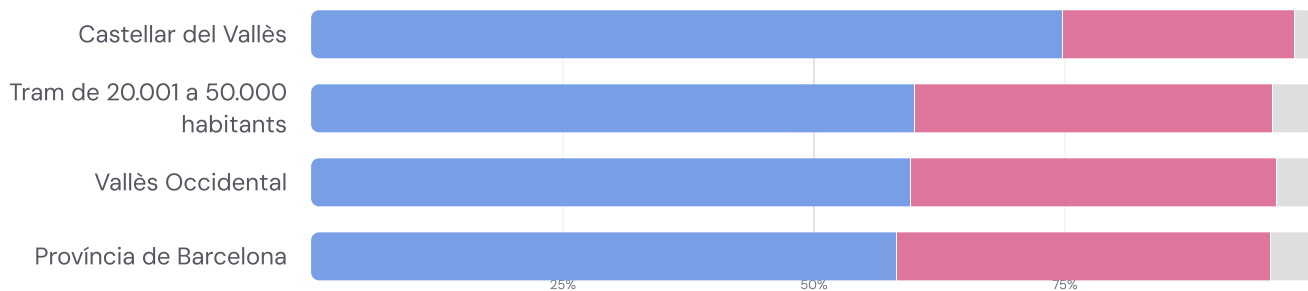
Dades disponibles de la província: 85%
Dades disponibles de la comarca: 95%

Oferta de serveis

A continuació es mostra la percepció dels ciutadans sobre l'oferta de serveis comercials, esportius i culturals del municipi en termes de suficiència, proximitat i temps de desplaçament.

Segons la seva opinió, al seu municipi hi ha suficient o insuficient oferta cultural?

● Suficient ● Insuficient ● NS/NC

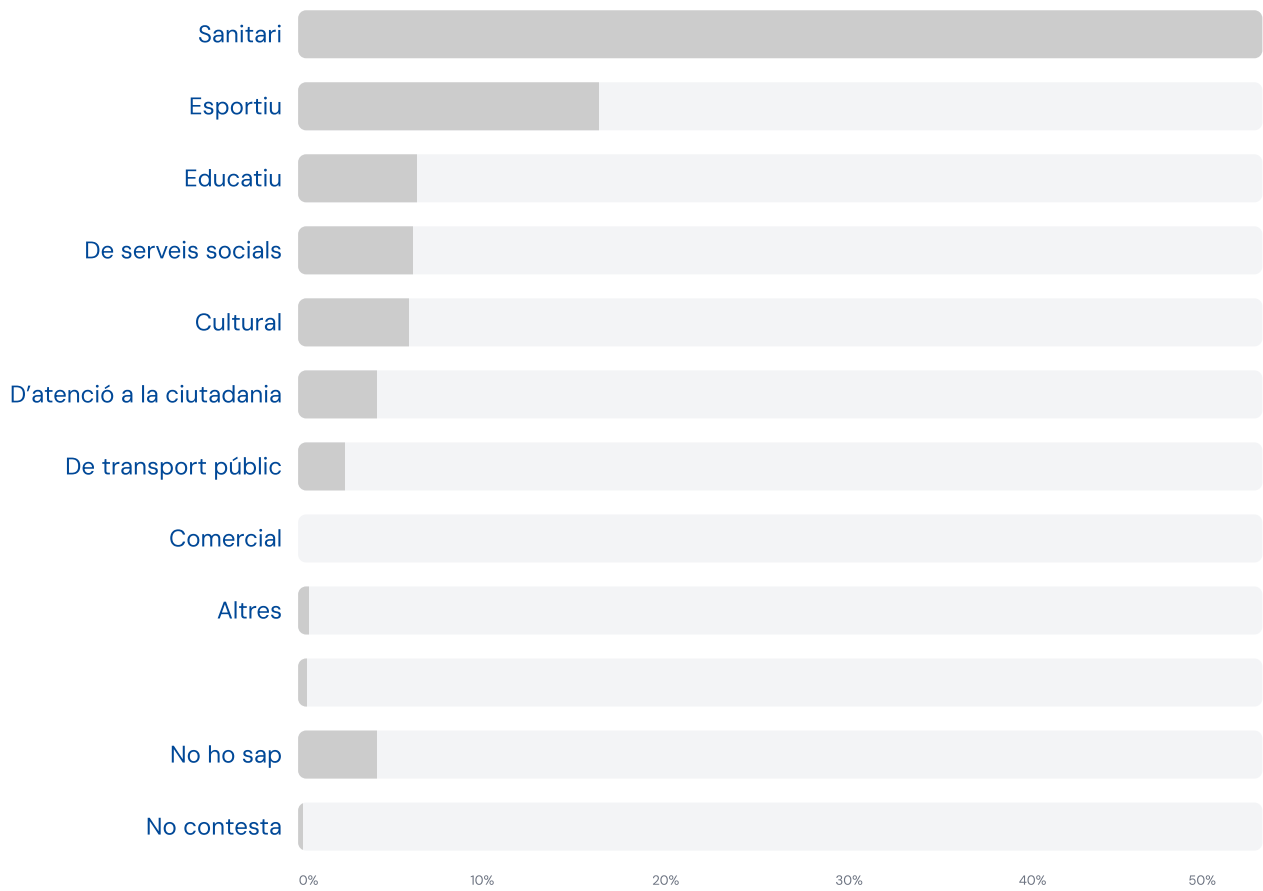


Dades disponibles de la província: 85%
Dades disponibles de la comarca: 95%

Equipaments

Coneixement, valoració i freqüència d'ús d'equipaments municipals.

Quin tipus d'equipament creu que li fa més falta al seu municipi?

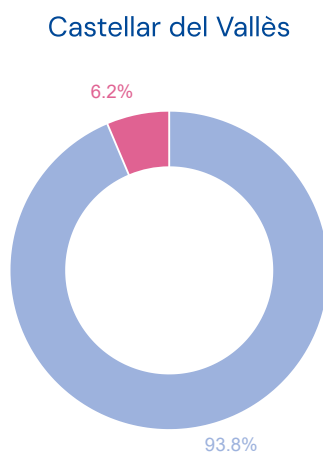


Diputació de Barcelona

A continuació es mostra el grau de coneixement de la Diputació de Barcelona entre els ciutadans de la província, tant des de la perspectiva de la institució com de les actuacions que desenvolupa.

Coneix: Posada en marxa del camí del riu?

● Sí ● No ● No contesta



Importància: Posada en marxa del camí del riu

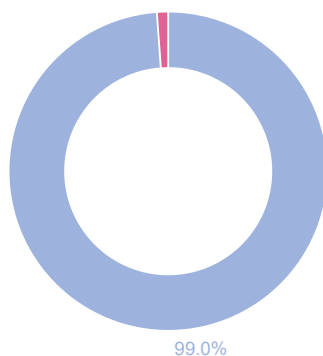
● Molt ● Bastant ● Normal / Regular ● Poc ● Gens ● NS/NC



Coneix: Millora d'accessibilitat de carrers?

● Sí ● No ● No contesta

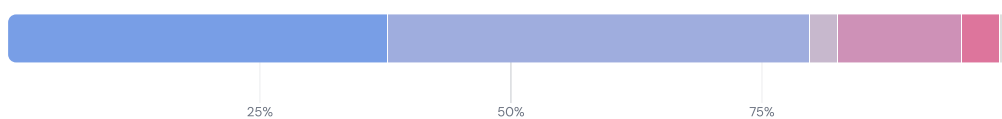
Castellar del Vallès



Importància: Millora d'accessibilitat de carrers

● Molt ● Bastant ● Normal / Regular ● Poc ● Gens ● NS/NC

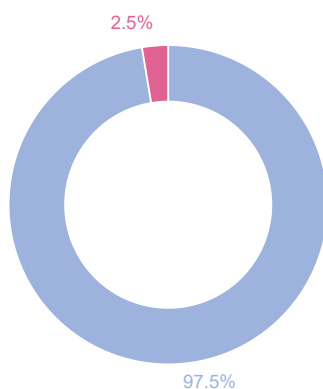
Castellar del Vallès



Coneix: Obres de reforma i ampliació de la Biblioteca?

● Sí ● No ● No contesta

Castellar del Vallès



Importància: Obres de reforma i ampliació de la Biblioteca

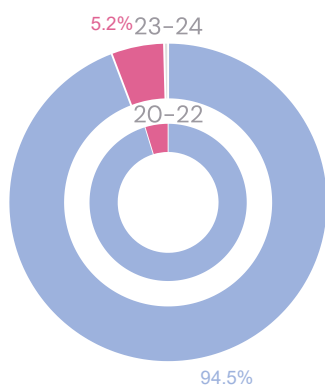
● Molt ● Bastant ● Normal / Regular ● Poc ● Gens ● NS/NC



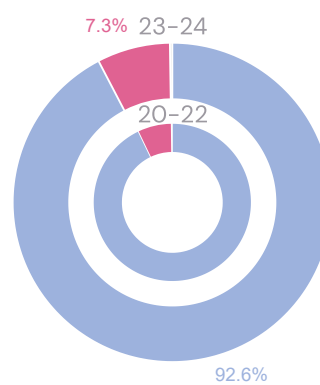
Sap vostè que existeix una institució anomenada Diputació de Barcelona?

● Sí ● No ● No contesta

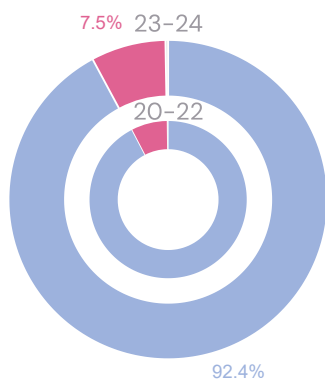
Castellar del Vallès



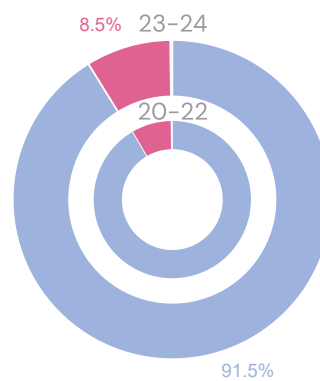
Tram de 20.001 a 50.000 habitants



Vallès Occidental



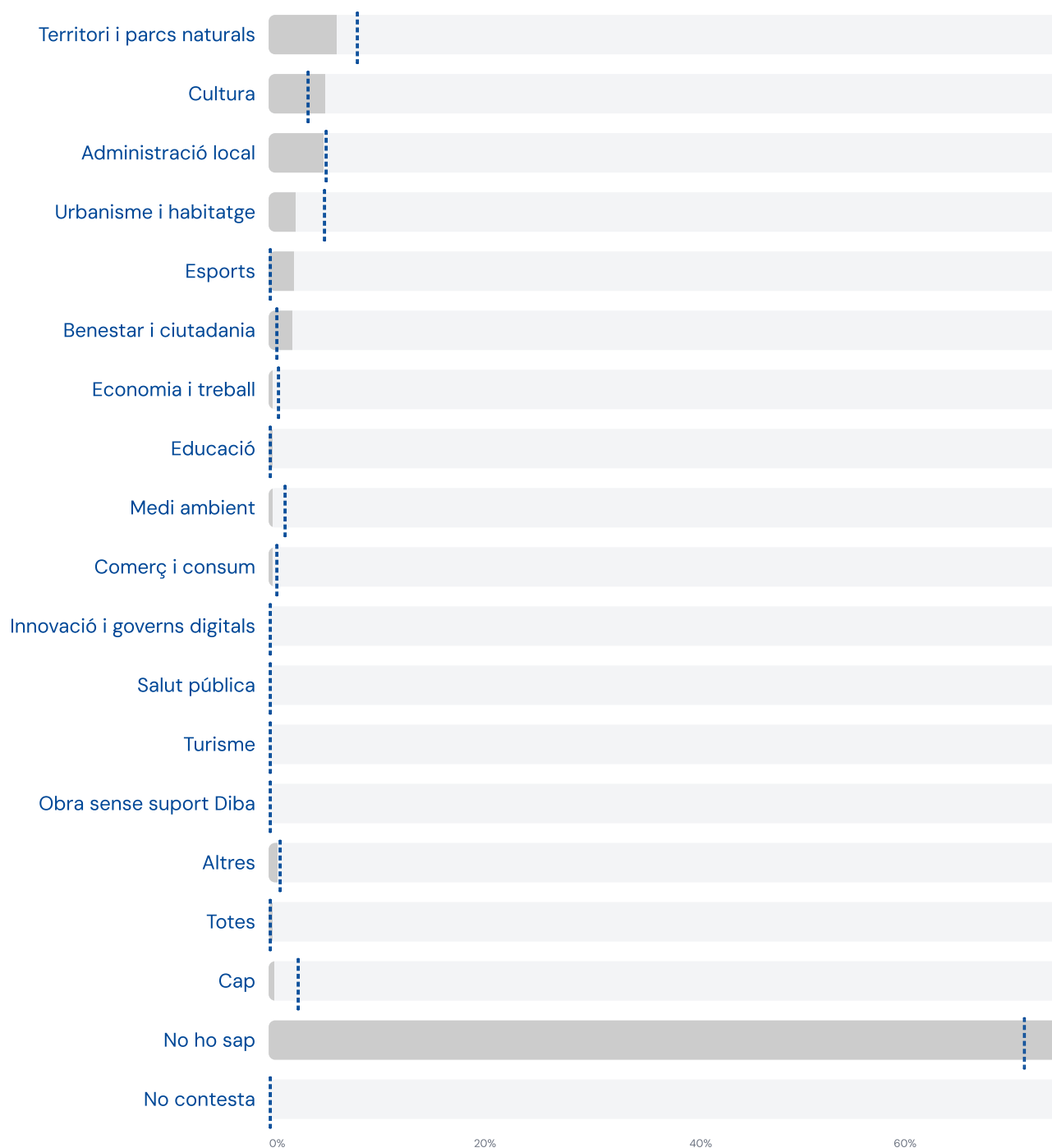
Província de Barcelona



Dades disponibles de la província: 85%

Dades disponibles de la comarca: 95%

(els que saben què és la Diputació de Barcelona) I em podria indicar alguna obra o servei del seu municipi que s'hagi fet o es faci en col·laboració amb la Diputació de Barcelona?



La línia de punts vertical indica la mitjana de l'edició 20-22

Dades disponibles de la província: 85%
Dades disponibles de la comarca: 95%

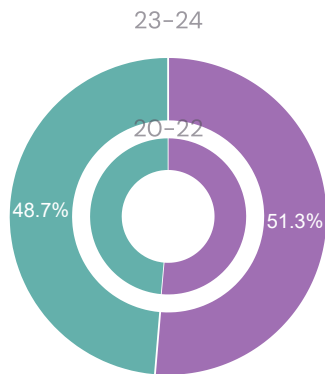
Dades identificació

A continuació es mostren les dades d'identificació dels enquestats: gènere, edat, nivell d'estudis, situació laboral, lloc de naixement, tipus d'habitatge.

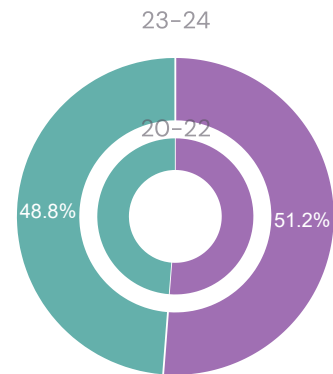
Gènere

● Dona ● Home

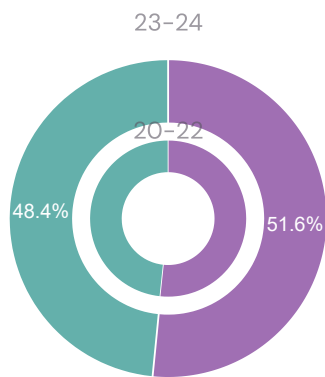
Castellar del Vallès



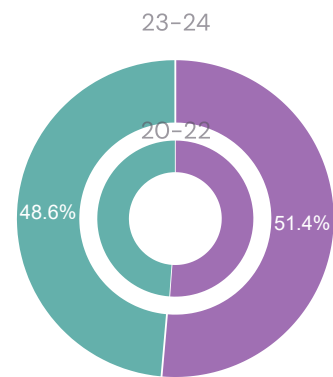
Tram de 20.001 a 50.000 habitants



Vallès Occidental



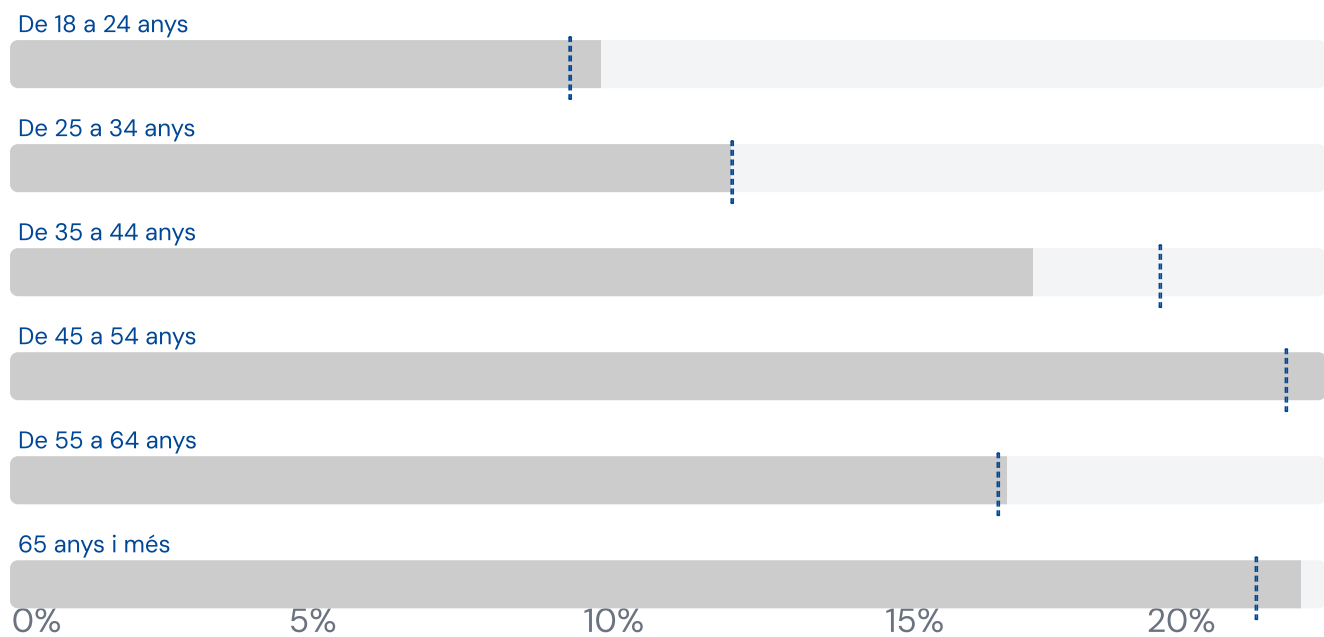
Província de Barcelona



Dades disponibles de la província: 85%

Dades disponibles de la comarca: 95%

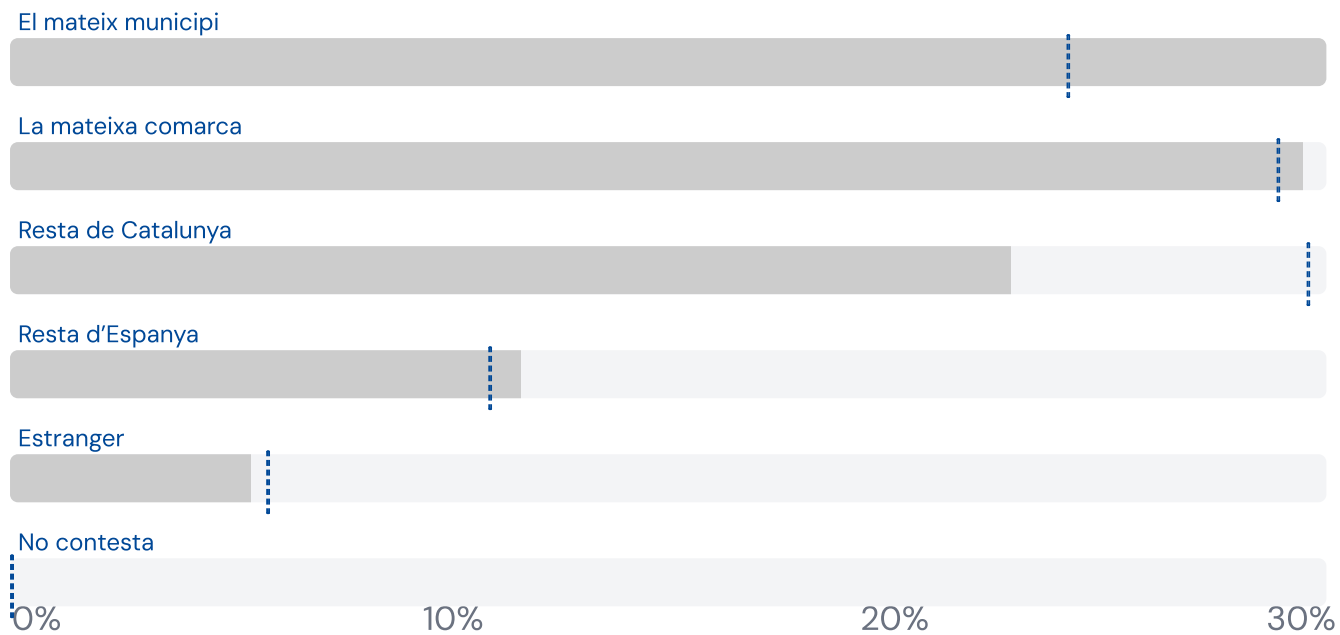
Edat



La línia de punts vertical indica la mitjana de l'edició 20-22

Dades disponibles de la província: 85%
Dades disponibles de la comarca: 95%

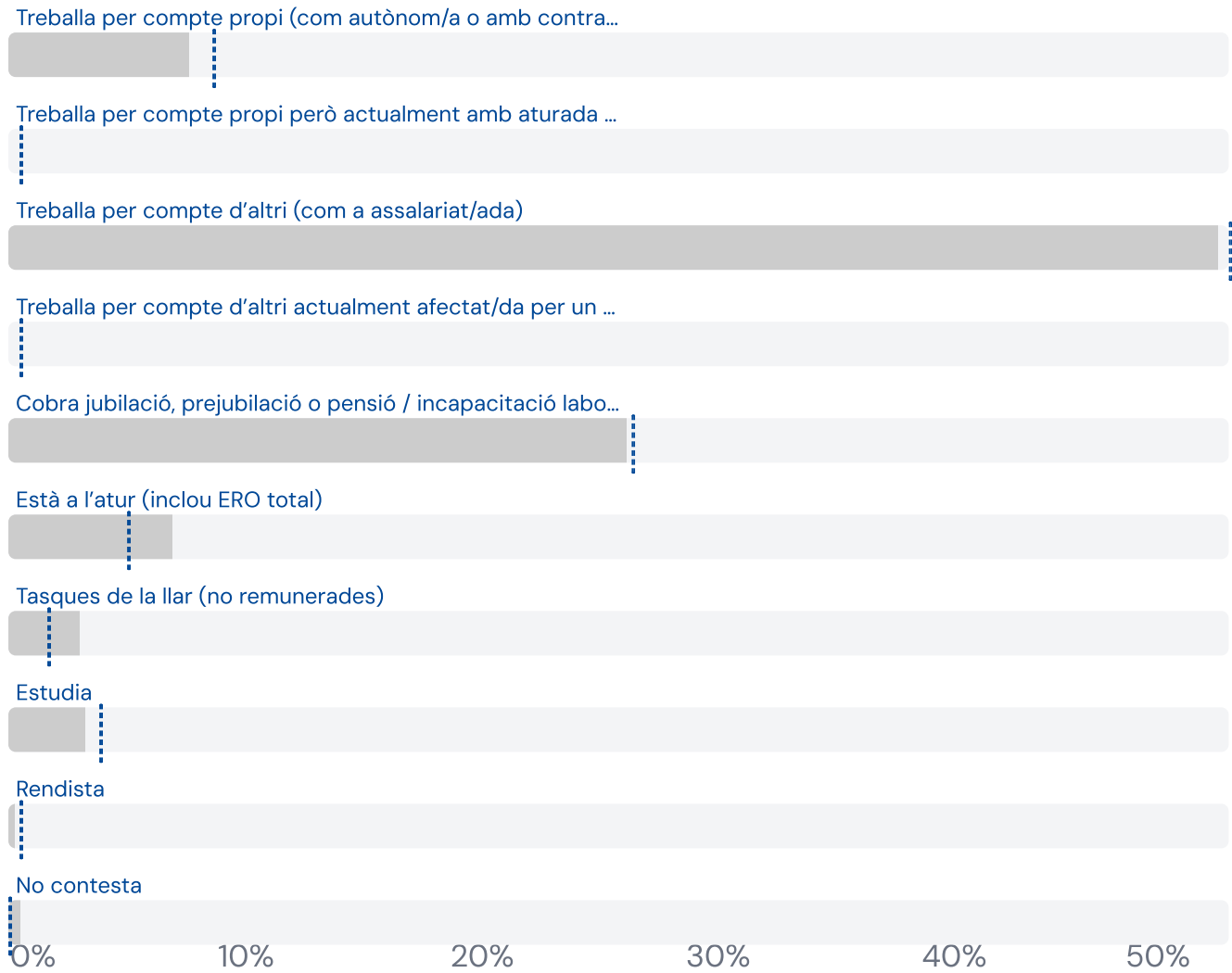
Lloc de naixement



La línia de punts vertical indica la mitjana de l'edició 20-22

Dades disponibles de la província: 85%
Dades disponibles de la comarca: 95%

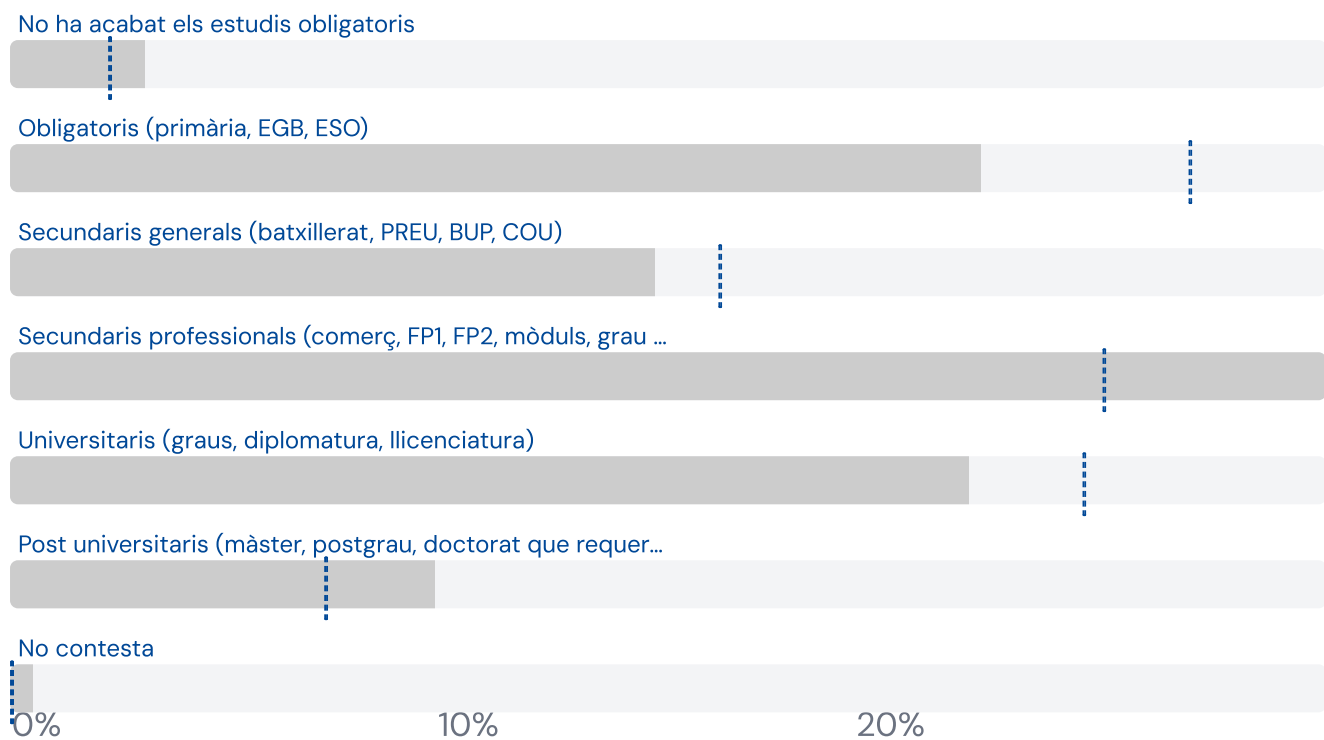
Activitat



La línia de punts vertical indica la mitjana de l'edició 20-22

Dades disponibles de la província: 85%
Dades disponibles de la comarca: 95%

Nivell d'estudis



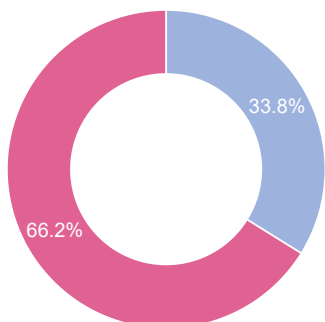
La línia de punts vertical indica la mitjana de l'edició 20-22

Dades disponibles de la província: 85%
Dades disponibles de la comarca: 95%

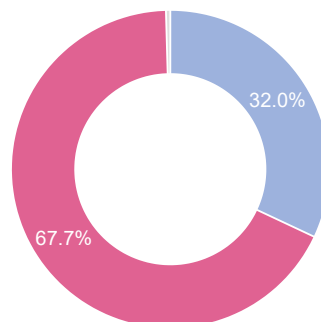
Té menors a càrrec?

● Sí ● No ● No contesta

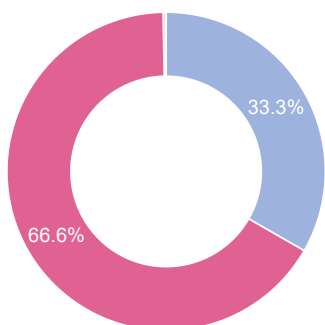
Castellar del Vallès



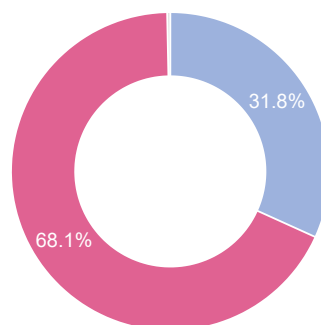
Tram de 20.001 a 50.000 habitants



Vallès Occidental



Província de Barcelona



Dades disponibles de la província: 85%
Dades disponibles de la comarca: 95%