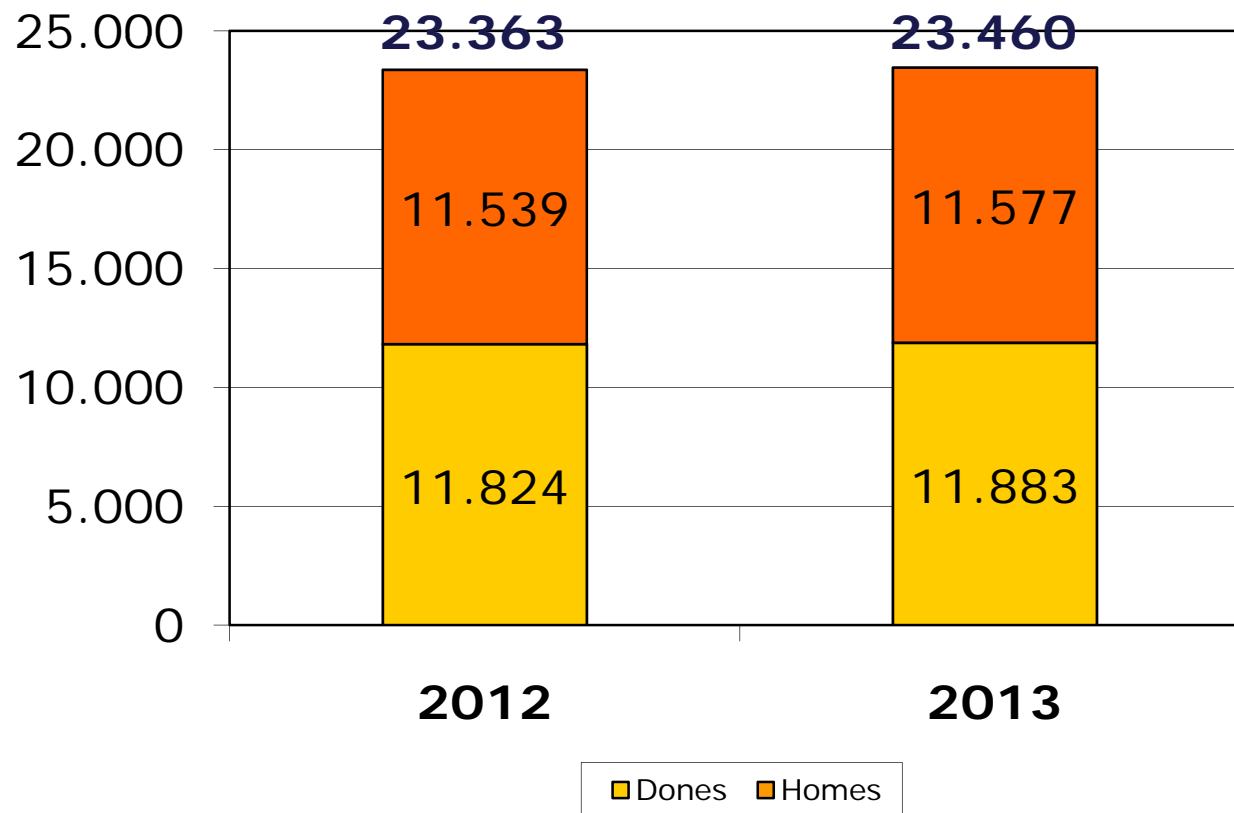




# Padró municipal d'habitants a 1 de gener de 2013



**A 1 de gener de 2013, Castellar té 23.460 habitants**



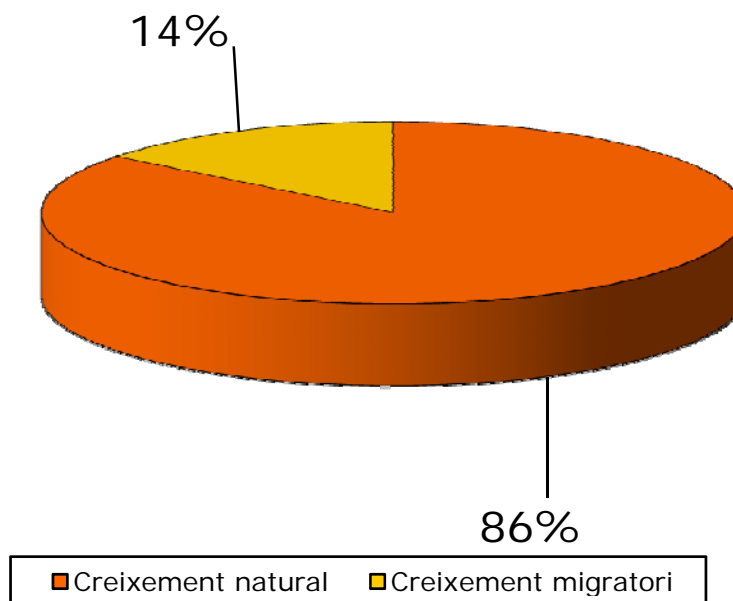
**Variació 2012-2013:  
+97 habitants (+0,41%)**



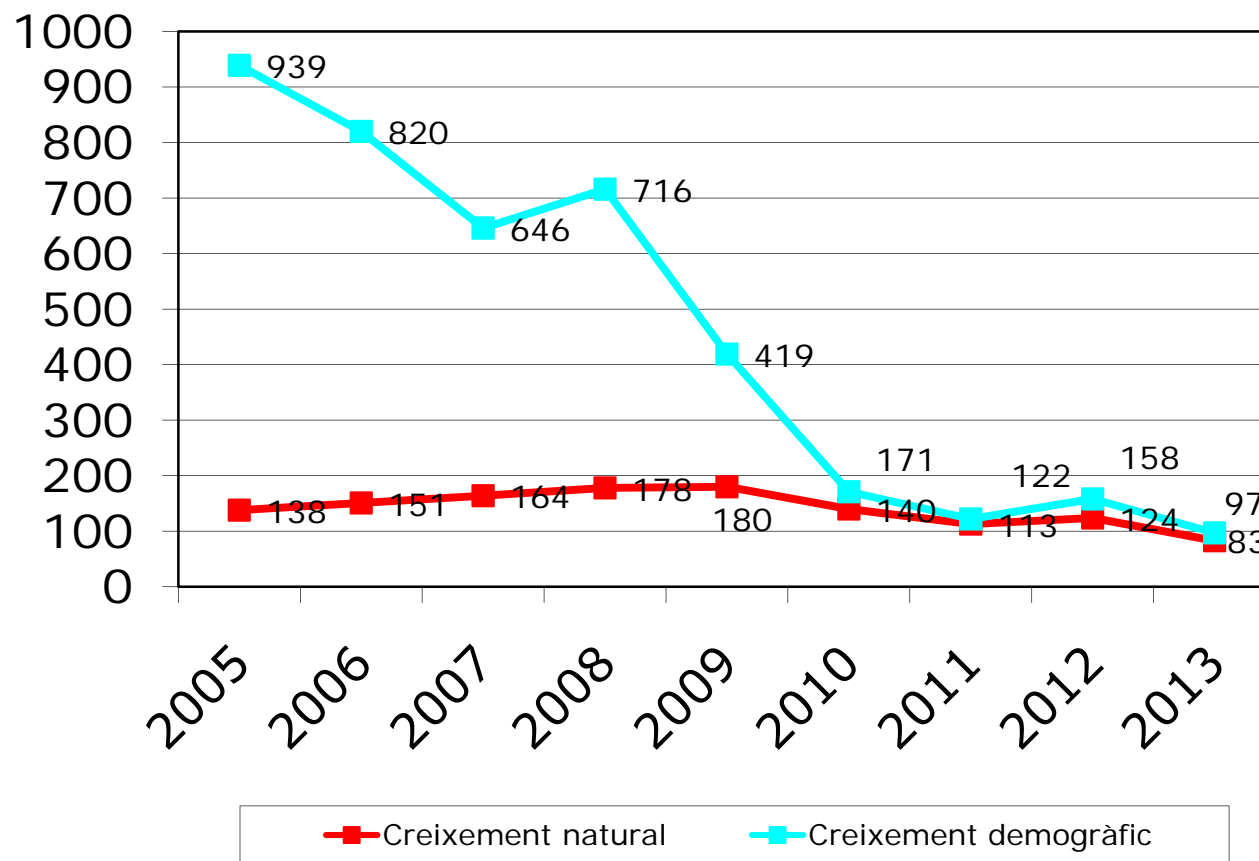
## Variació 2012-2013: +97 habitants (0,41%)

	Altes	Baixes	Saldo
Creixement natural (1)	230	147	83
Creixement migratori (2)	1.011	997	14
<b>TOTAL</b>	<b>1.241</b>	<b>1.144</b>	<b>97</b>

- (1) Altes per naixements i baixes per defuncions
- (2) Altes i baixes per canvi de municipi, omissions i altes i baixes per inscripcions indegudes



Per quart any consecutiu, el creixement natural és més important que el creixement migratori



En els darrers quatre anys el pes del creixement migratori s'ha reduït ostensiblement.



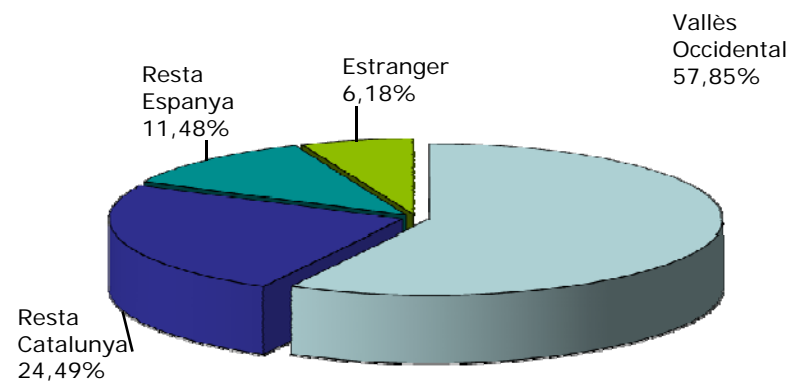
		VARIACIÓ	%
<b>1997</b>	<b>16.000</b>	<b>206</b>	<b>1,30</b>
1998	16.224	<b>224</b>	1,40
1999	16.863	<b>639</b>	3,94
2000	17.444	<b>581</b>	3,45
2001	18.136	<b>692</b>	3,97
2002	18.644	<b>508</b>	2,80
2003	18.934	<b>290</b>	1,55
2004	19.475	<b>541</b>	2,85
2005	20.437	<b>962</b>	4,94
2006	21.202	<b>765</b>	3,74
2007	22.004	<b>802</b>	3,78
2008	22.626	<b>622</b>	2,83
2009	23.002	<b>376</b>	1,66
2010	23.129	<b>127</b>	0,55
2011	23.238	<b>109</b>	0,47
2012	23.363	<b>125</b>	0,54
<b>2013</b>	<b>23.460</b>	<b>97</b>	0,41

**Castellar ha experimentat en els darrers quatre anys els creixements interanuals més baixos des de l'any 1980.**

Població a 1 de gener



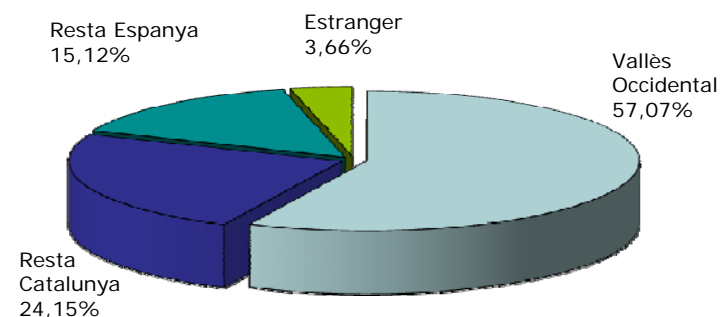
ZONA o MUNICIPI	ALTES	%
SABADELL	303	32,83
BARCELONA	75	8,13
TERRASSA	73	7,91
ST. LLORENÇ SAVALL	29	3,14
SENTMENAT	28	3,03
BARBERÀ DEL VALLÈS	23	2,49
RESTA VALLÈS OCCIDENTAL	78	8,45
RESTA PROVÍNCIA BARCELONA	108	11,70
RESTA CATALUNYA	43	4,66
RESTA D'ESPANYA	106	11,48
ESTRANGER	57	6,17
<b>TOTAL</b>	<b>923</b>	<b>100,00</b>



\* Càlcul realitzat sense comptabilitzar les altes per omissions i les actualitzacions del padró del 2012.



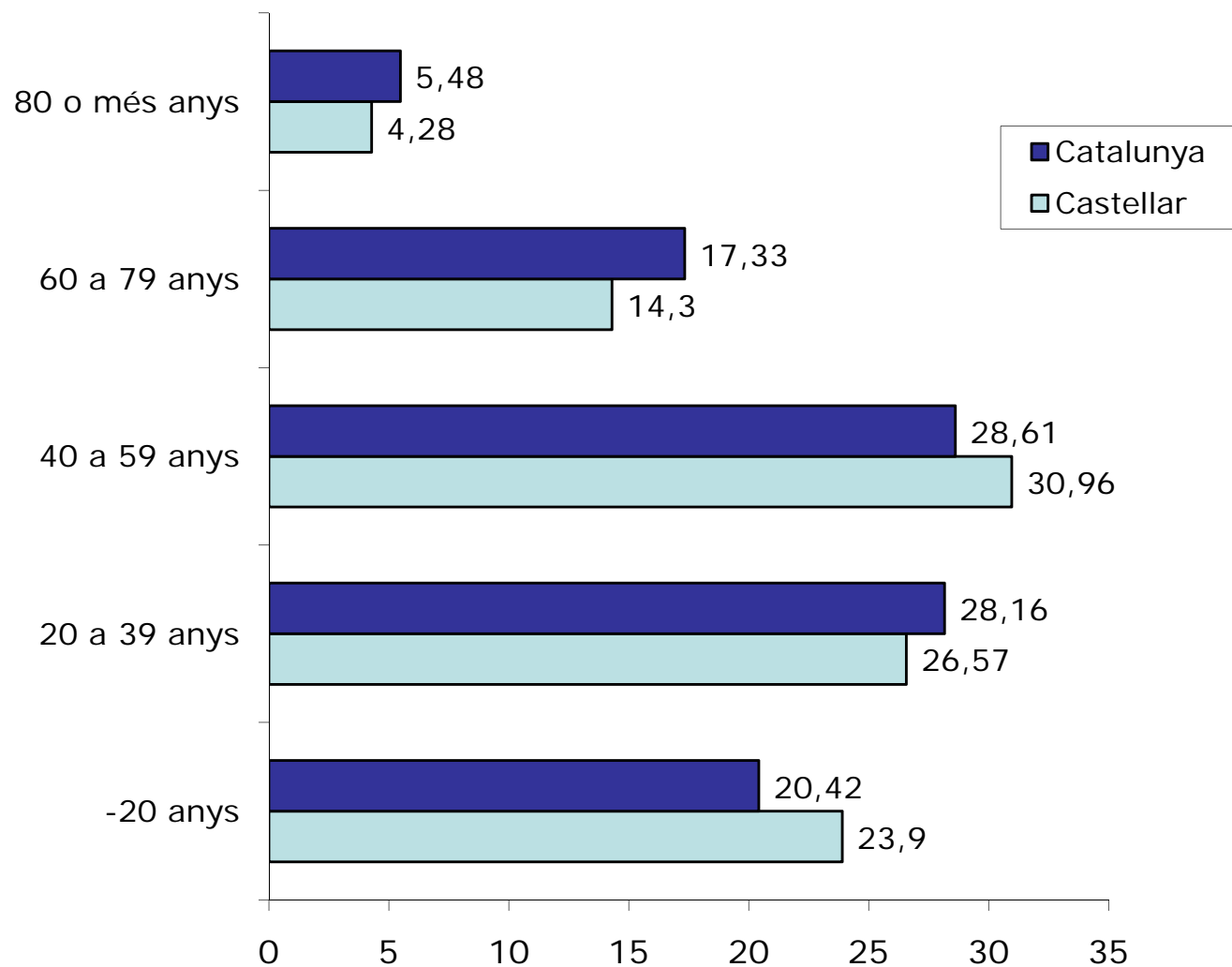
ZONA o MUNICIPI	BAIXES	%
SABADELL	287	35,01
BARCELONA CIUTAT	73	8,91
TERRASSA	46	5,61
SENTMENAT	21	2,56
CERDANYOLA	18	2,19
RESTA DEL VALLÈS	96	11,71
RESTA PROVÍNCIA BARCELONA	77	9,39
RESTA CATALUNYA	48	5,85
RESTA D'ESPANYA	124	15,12
ESTRANGER	30	3,65
<b>TOTAL</b>	<b>820</b>	<b>100,00</b>



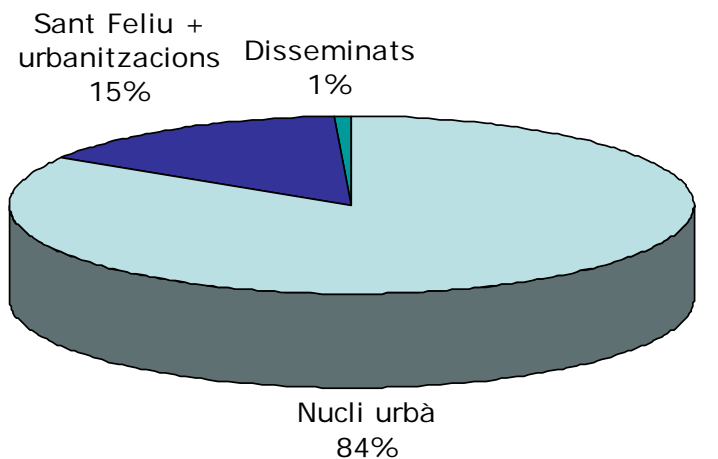
\* Càlcul realitzat sense comptabilitzar les baixes per omissions i les actualitzacions del padró del 2012.



## Comparativa entre Castellar i la mitjana de Catalunya (Idescat 2011)

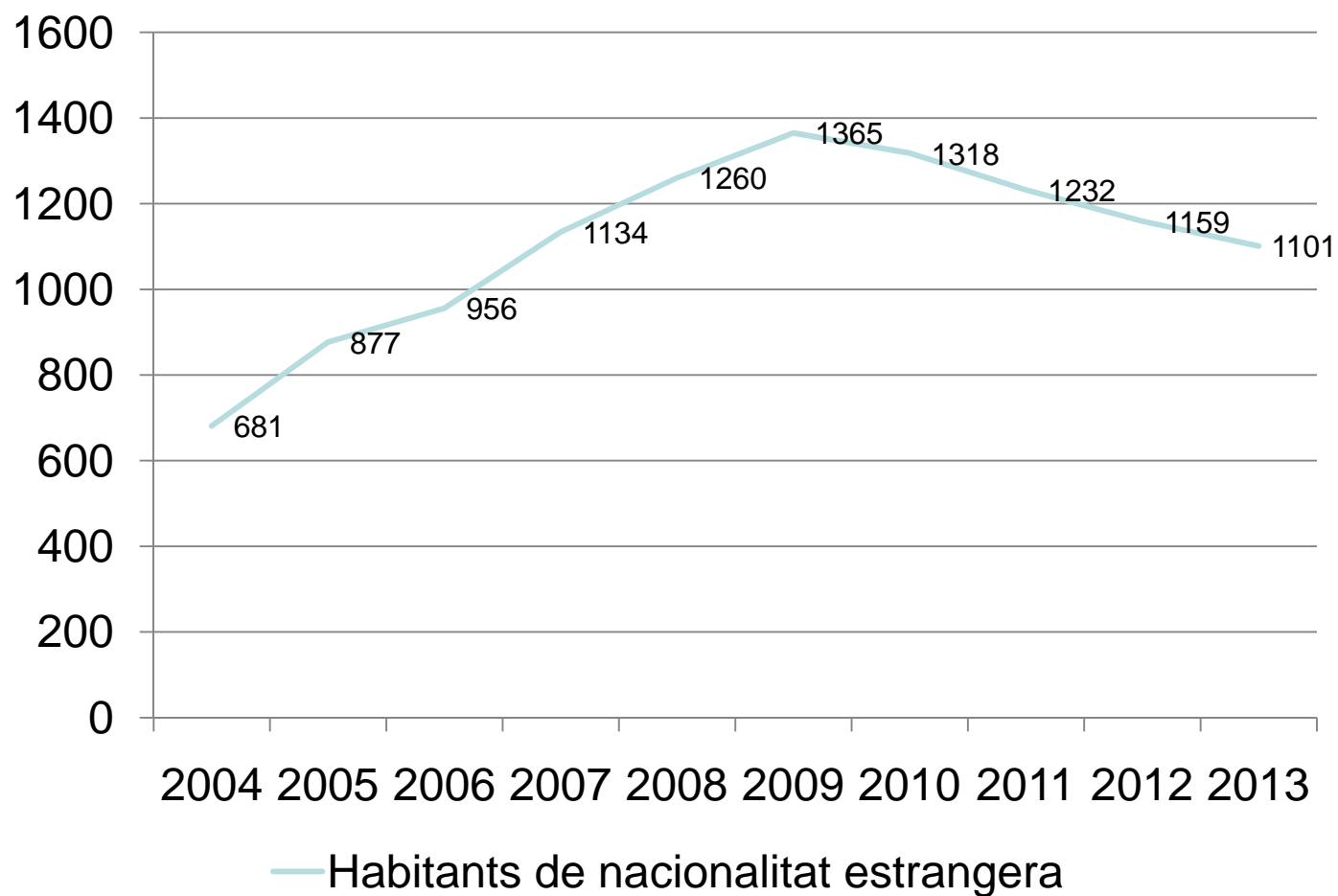




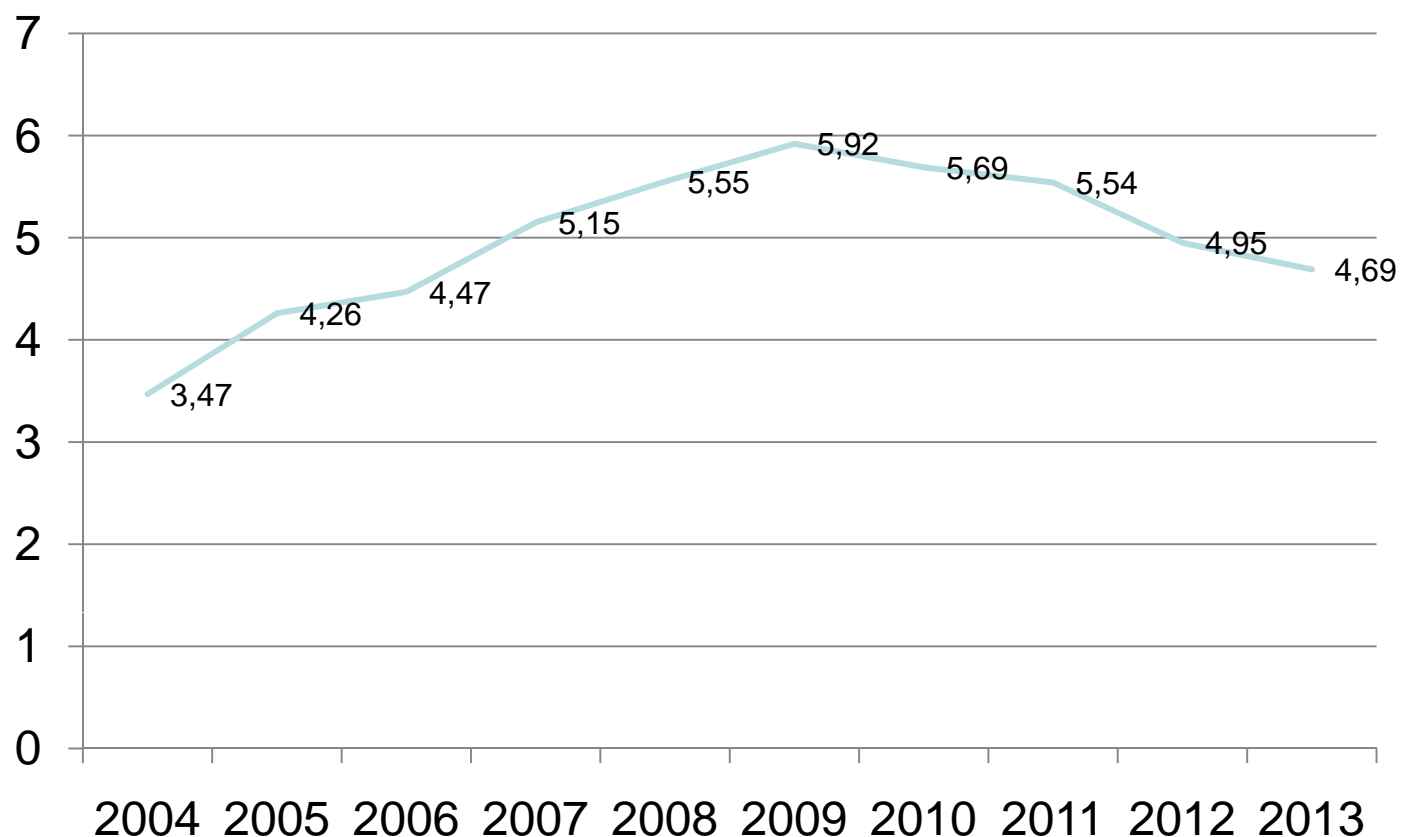


■ Nucli urbà ■ Sant Feliu + urbanitzacions ■ Disseminats

Descripció	TOTAL	%
Nucli	18.542	79,04
Residencial Can Carner	731	3,12
Virreina (La)	58	0,25
Fruiters (Els)	286	1,22
<b>Total Nucli urbà</b>	<b>19.617</b>	<b>83,62</b>
Sant Feliu del Racó	371	1,58
Racó (El)	687	2,93
Airesol A+B	211	0,90
Airesol C	343	1,46
Airesol D	391	1,67
Balcó (El)	637	2,72
Ca n'Avellaneda	552	2,35
Can Font	453	1,93
Arenes (Les)	5	0,02
<b>Total Sant Feliu + urbanitzacions</b>	<b>3.650</b>	<b>15,56</b>
<b>Disseminats</b>	<b>193</b>	<b>0,82</b>
<b>TOTAL</b>	<b>23.460</b>	<b>100,00</b>



Castellar compta amb 1.101 habitants de nacionalitat estrangera (4,69%).

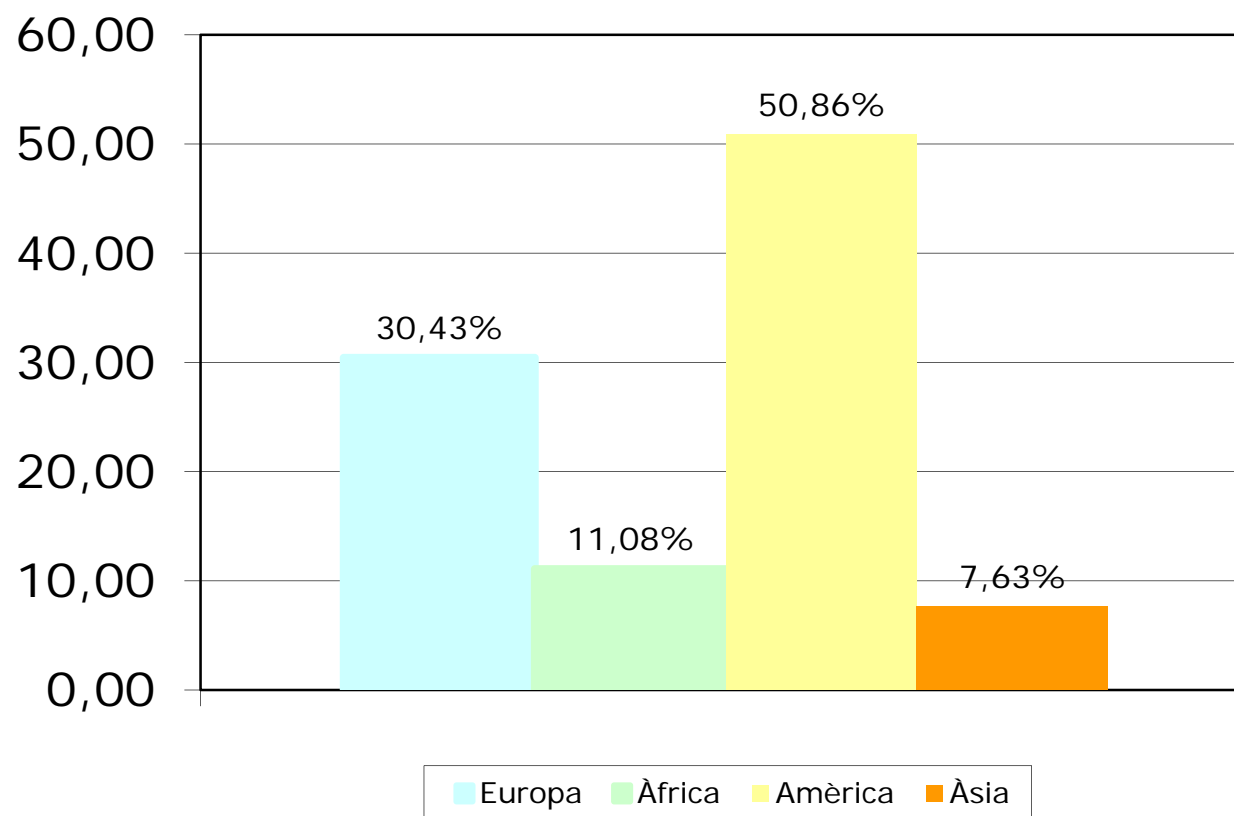


— Taxa d'immigració estrangera

L'índex d'immigració a Castellar del Vallès ha disminuït 1,23 punts des de l'any 2009. La taxa actual és la més baixa des de l'any 2006.



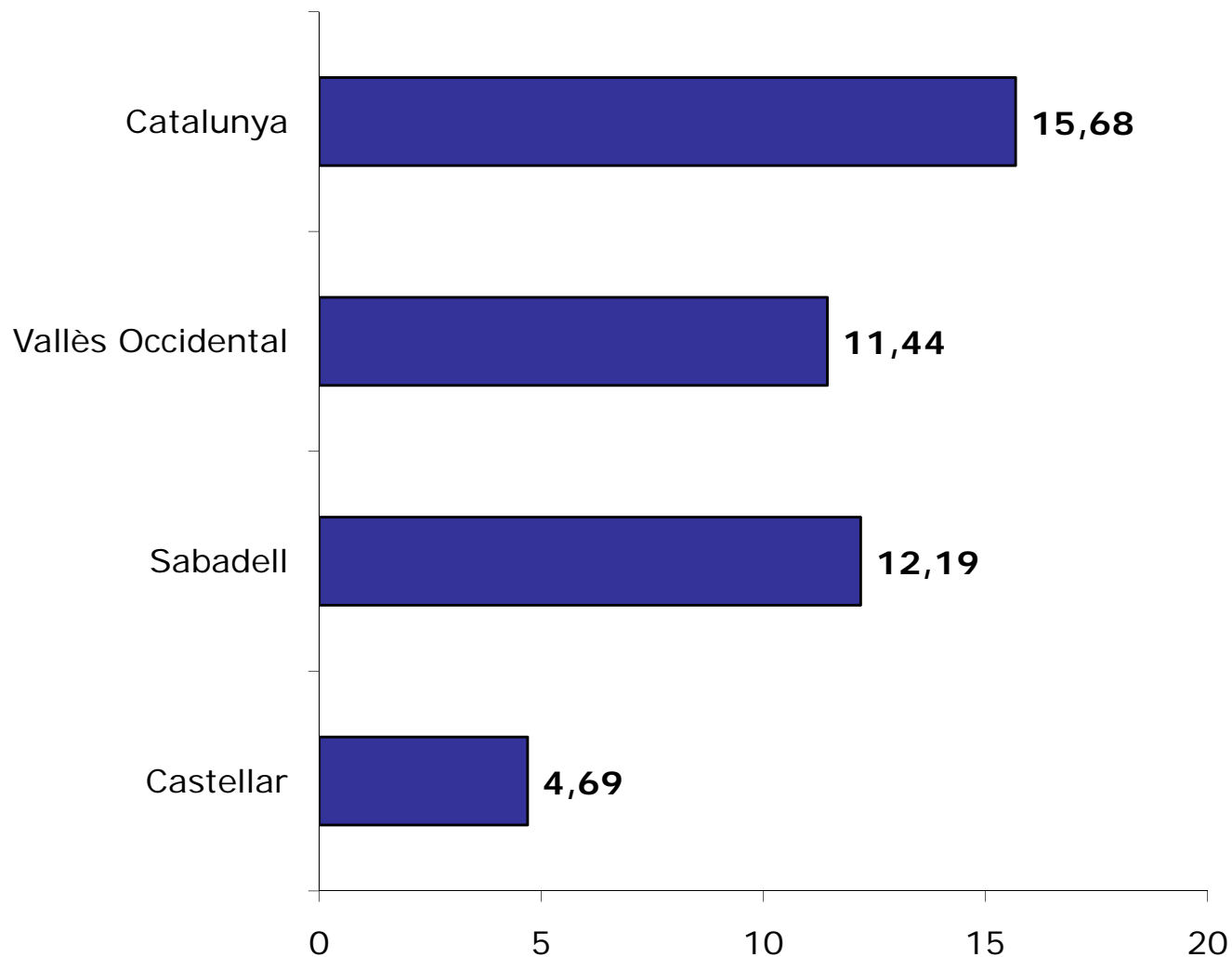
## Origen de la població de nacionalitat estrangera per continent





## Procedència de la població de nacionalitat estrangera per país

PAÍS	PER NACIONALITAT	%
BOLÍVIA	136	12,35
MARROC	106	9,63
COLÒMBIA	92	8,36
ROMANIA	84	7,63
ITÀLIA	66	5,99
EQUADOR	61	5,54
PERÚ	58	5,27
ARGENTINA	54	4,90
XINA	48	4,36
CUBA	36	3,27
RESTA DE PAÏSOS	360	32,70
<b>TOTAL</b>	<b>1.101</b>	<b>100,00</b>



Comparativa realitzada a través de l'IDESCAT a partir de l'explotació estadística dels padrons.