



MESA PER A L'OCUPACIÓ I LA PROMOCIÓ ECONÒMICA DE CASTELLAR DEL VALLÈS

Centre de coneixement 'El Mirador'
Castellar del Vallès
18 de maig de 2016



ORDRE DEL DIA

1) Activació de les comissions de treball Mesa Ocupació

- Formació
- Econòmica - sectors estratègics
- Polígons industrials
- Seguiment de subvencions

2) Dades mercat de treball

- Contractació
- Subvencions
- Formació
- Dades Servei Local Ocupació

3) Fira Economia Social i Solidària

4) Trasllat del Servei Local d'Ocupació a l'Espai Tolrà

5) Polígons industrials: senyalització i Geoportal



ACTIVACIÓ DE LES COMISSIONS DE TREBALL

Polígons activitat econòmica

Data Dimecres 29 de juny de 19 a 20:30 h

Temes a tractar Senyalització
Geoportal
Metall Vallès
Guia d'empreses

Economia i sectors estratègics

Data Dimecres 13 de juliol de 19 a 20:30 h

Temes a tractar Informe socioeconòmic municipal
Dades supramunicipals
Detecció nous sectors econòmics



Proposta de calendari i contingut de les comissions

Formació

Data Dimecres 28 de setembre de 19 a 20:30 h

Temes a tractar Cicles Formatius
Formació ocupacional
Formació dual
PFI
Formació contínua
Escola d'adults

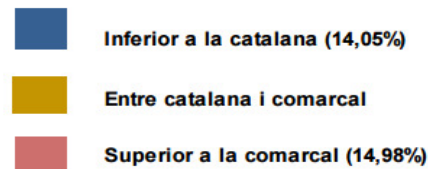
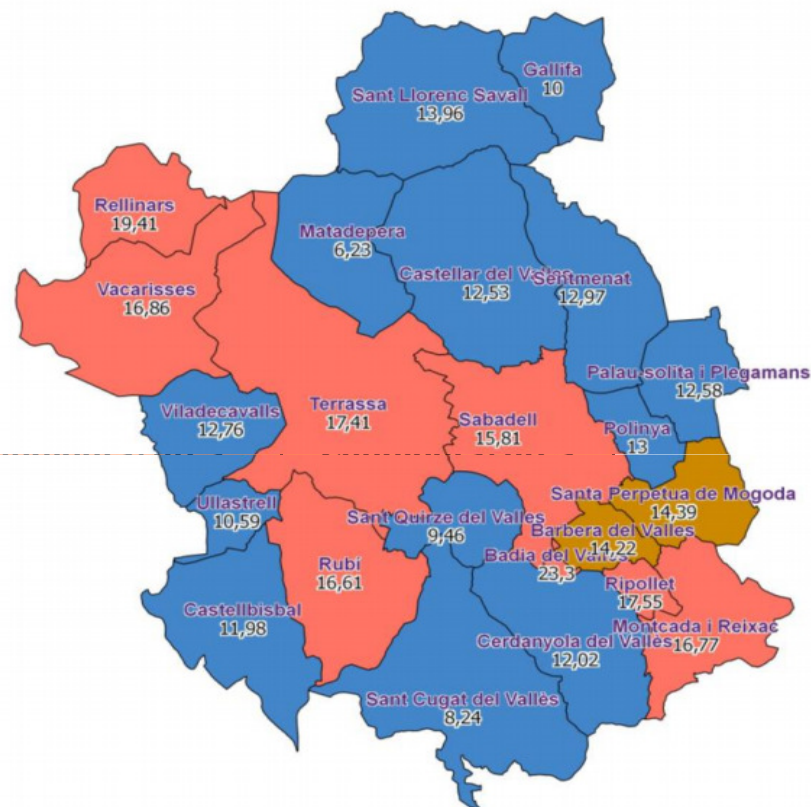
Seguiment de subvencions

Data Dimecres 26 d'octubre de 19 a 20:30 h

Temes a tractar Exempcions de taxes a l'activitat econòmica
Subvencions a la contractació
Subvenció a la creació de noves empreses
Subvenció als/a les nous/ves autònoms/es



Municipi	Taxa d'atur	Variació mensual	Variació interanual	Aturats abril 2016
Badia del Vallès	23,30%	0,6%	-12,6%	1.460
Barberà del Vallès	14,22%	-5,8%	-15,6%	2.229
Castellar del Vallès	12,53%	-1,6%	-13,8%	1.373
Castellbisbal	11,98%	-6,5%	-19,3%	693
Cerdanyola del Vallès	12,02%	-2,7%	-14,4%	3.363
Gallifa	10,00%	0,0%	-46,2%	7
Matadepera	6,23%	-0,4%	-9,6%	229
Montcada i Reixac	16,77%	-0,6%	-9,2%	2.747
Palau-solità i Plegamans	12,58%	-3,0%	-14,3%	857
Polinyà	13,00%	0,9%	-22,0%	504
Rellinars	19,41%	-4,3%	-9,7%	53
Ripollet	17,55%	-0,3%	-8,1%	3.179
Rubí	16,61%	-3,2%	-12,4%	5.955
Sabadell	15,81%	-1,9%	-13,2%	15.410
Sant Cugat del Vallès	8,24%	-3,8%	-16,7%	3.151
Sant Llorenç Savall	13,96%	-1,8%	-8,3%	139
Sant Quirze del Vallès	9,46%	-2,4%	-10,9%	847
Santa Perpètua de Mogoda	14,39%	-5,0%	-17,2%	1.735
Sentmenat	12,97%	-0,7%	-21,7%	515
Terrassa	17,41%	-1,7%	-12,7%	18.291
Ullastrell	10,59%	-2,8%	-19,5%	92
Vacarisses	16,86%	-4,4%	-12,6%	415
Viladecavalls	12,76%	-3,6%	-19,4%	442
VALLÈS OCCIDENTAL	14,98%	-2,2%	-13,3%	63.686
CATALUNYA	14,05%	-2,4%	-12,8%	486.123





Evolució atur registrat

Font: Observatori del Vallès Occidental

	Aturats Castellar del Vallès	Taxa d'atur Castellar del Vallès	Taxa d'atur Catalunya
abr-16	1373	12,53%	14,05
abr-15	1563	12,80%	14,01
abr-14	1887	15,40%	15,5
abr-13	2072	16,83%	16,61

Població activa registrada abril 2016

Font: Diputació de Barcelona

Castellar del Vallès

Període: 1r trimestre 2016

Edat	Homes	Dones	Total
16-24	302	270	572
25-34	1.115	1.046	2.161
35-44	1.864	1.698	3.562
45-54	1.514	1.372	2.886
55-64	954	847	1.801
TOTAL	5.749	5.233	10.982



Contractació abril 2016

Font: Diputació de Barcelona

Tipus de contracte	Total	Variació mensual		Variació interanual	
		Absoluts	%	Absoluts	%
Ordinari temps indefinit	29	-10	-25,64%	-12	-29,27%
Foment de la contractació indefinida	1	-1	-50,00%	0	0,00%
Indefinit minusvàlids	0	0	ND	-3	-100,00%
Convertits en indefinits	14	-23	-62,16%	2	16,67%
Obra o servei	132	4	3,12%	16	13,79%
Eventuals circumstàncies producció	152	24	18,75%	-24	-13,64%
Interinitat	27	3	12,50%	9	50,00%
Temporals bonificats minusvàlids	0	-2	-100,00%	-2	-100,00%
Inserció	0	0	ND	0	ND
Relleu	0	0	ND	0	ND
Jubilació parcial	3	2	200,00%	1	50,00%
Substitució jubilació 64 anys	0	0	ND	0	ND
Pràctiques	3	1	50,00%	3	ND
Formació	3	3	ND	3	ND
Altres	0	0	ND	0	ND
TOTAL INDEFINITS	44	-34	-43,59%	-13	-22,81%
TOTAL TEMPORALS	320	35	12,28%	6	1,91%
TOTAL CONTRACTES	364	1	0,28%	-7	-1,89%



Exempció taxa activitat

Any	Import total exempcions	Nombre tràmits
2012	40.374 €	97
2013	43.056 €	109
2014	36.333 €	75
2015	57.213 €	109
Gener- abril 2016	17.047 €	43

Subvenció a la contractació

Nombre empreses beneficiàries	9
Nombre contractes	12
Import total	10.701,90 €

Subvenció a nous projectes d'emprenedoria

Nombre empreses amb possibilitat de subvenció	8
Nombre empreses constituïdes	5
Nombre empreses en tràmit de constitució	2
Nombre empreses pendents inici tràmits	1



Altres subvencions

-Bonificació de l' impost de plusvàlues

Import: 75% de l' impost

Requisits: transmissions per causa de mort en immobles afectats per una activitat econòmica, sempre que els hereus continuïn el negoci

-Bonificació de la taxa d'escombraries per l'ús de la deixalleria per part d'empreses

Import: reducció del 10% (de 5 a 9 aportacions anuals) i del 20% (10 o més aportacions anuals)

-Bonificació de la taxa d'escombraries a establiments comercials per l'ús de bosses biodegradables i/o reutilitzables

Import: reducció del 10%

Requisits: activitats comercials ubicades en locals de menys de 400 m² de superfície de venda que utilitzin bosses biodegradables i/o reutilitzables per a la seva entrega al consumidor final (malgrat s'hagin d'abonar)

-Bonificació de l' Impost sobre Activitats Econòmiques

Per increment de treballadors amb contractes indefinits

Per establiment d'un pla de transport per a treballadors

Per utilització o producció d'energies renovables o sistemes de cogeneració

Import i requeriments: consultar web municipal



Subvencions supramunicipals

Diputació de Barcelona - Modalitat d'execució conjunta

Actuació: Impuls supralocal a l'emprenedoria i transferència tecnològica a la PIME industrial

Municipis: Sabadell, Sant Quirze del Vallès, Barberà del Vallès, Castellar del Vallès

Import total ajut econòmic: 31.800,00 EUR

Import que correspon a l'Ajuntament de Castellar del Vallès: 2.544,00 EUR

Actuació: Serveis integrals a emprenedors i empreses

Municipis: Barberà del Vallès, Castellar del Vallès, Sant Quirze del Vallès

Import total ajut econòmic: 100.228,51 EUR

Import que correspon a l'Ajuntament de Castellar del Vallès: 35.079,98 EUR

Actuació: Treballant a nivell supramunicipal noves fórmules disruptives en l'especialització territorial

Municipis: Sabadell, Sant Quirze del Vallès, Barberà del Vallès Castellar del Vallès

Import total ajut econòmic: 29.700,00 EUR

Import que correspon a l'Ajuntament de Castellar del Vallès: 3.267,00 EUR



Subvencions supramunicipals

Diputació de Barcelona – Castellar del Vallès

Actuació: Accions de foment de fires

Import concedit: 1.500 EUR

Actuació: Foment del mercat no sedentari

Import concedit: 1.000 EUR

Actuació: Pla de dinamització del Mercat Municipal

Import concedit: 1.800 EUR

Actuació: Dinamització comercial

Import concedit: 2.000

Actuació: Suport al servei d'OMIC

Import concedit: 20.675, 00 EUR

Actuació: Gestió de la dinamització a l'Associació de Comerciants

Import concedit: 2.000 EUR

Programa complementari de foment a l'ocupació i de suport a la integració social

Import concedit: 204.000 EUR



Certificats de professionalitat

Formació Garantia Juvenil (finalització març 2016)	Alumnes	Hores
Confecció i publicació de pàgines web	11	560
Operacions auxiliars d'enregistrament de dades i documents	10	440
TOTAL	21	1000

Formació Ocupacional (finalització octubre 2016)	Alumnes	Hores
Operacions auxiliars de serveis administratius i generals	15	440
Activitats administratives en la relació amb el client	15	810
TOTAL	30	1250



Formació de programes

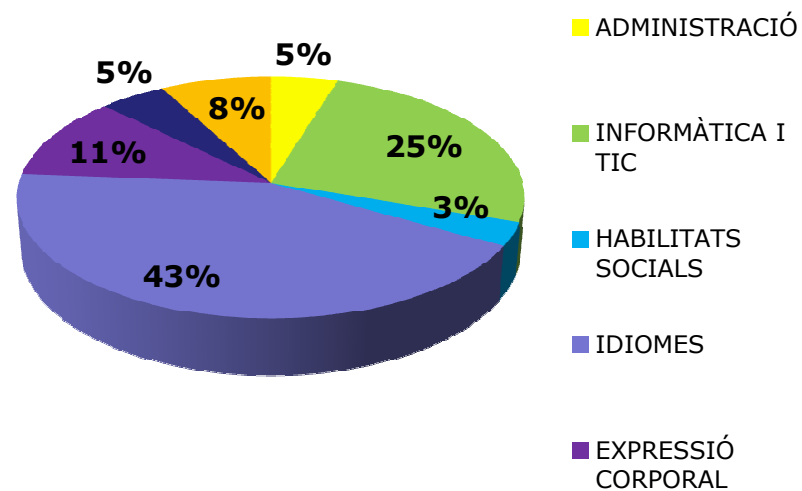
Treball i formació (finalització abril 2016)	Alumnes	Hores
Operacions auxiliar de serveis administratius i generals	15	120
TOTAL	15	120

Treball i formació PRMI (finalització maig 2016)	Alumnes	Hores
Competències digitals	7	15
Competències lingüístiques	7	5
TOTAL	7	20



Tipologia curs	Nombre cursos	Nombre alumnes	Nombre hores
Total Administració	3	43	105
Total Arts plàstiques i manuals	3	29	136
Total Cuina	5	84	25
Total Expressió corporal	7	145	564
Total Habilitats socials	2	16	50
Total Idiomes	27	419	979
Total Informàtica i TIC	16	187	373,5
Total general	63	923	2232,5

Distribució cursos per tipologia





Informe general demandants registrats/ades

Municipi:

Castellar del Vallès

Període:

01/01/2016

30/04/2016

Període	Nombre d'altres	% total
2016 mes 01	27	27.27%
2016 mes 02	31	31.31%
2016 mes 03	20	20.20%
2016 mes 04	21	21.21%
TOTAL	99	100.00%

Període:

01/01/2015

31/12/2015

Període	Nombre d'altres	% total
2015 trim 1	104	32.81%
2015 trim 2	78	24.61%
2015 trim 3	71	22.40%
2015 trim 4	64	20.19%
TOTAL	317	100.00%



Informe general demandants registrats/ades: nivell acadèmic

Municipi: **Castellar del Vallès**

Període: **Gener – abril 2016**

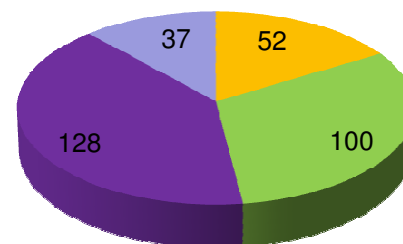
Nivell acadèmic	Nombre d'altres	% total
Estudis primaris sense certificar	8	8.08%
Formació pendent d'homologació	8	8.08%
Certificat d'estudis primaris	8	8.08%
Graduat escolar / Batxillerat elemental	15	15.15%
ESO	19	19.19%
FP I	5	5.05%
FP II	5	5.05%
BUP / Batxillerat superior	1	1.01%
Batxillerat	6	6.06%
COU	1	1.01%
Cicle formatiu grau mitjà	7	7.07%
Cicle formatiu grau superior	8	8.08%
Diplomatura / Enginyeria tècnica	4	4.04%
Llicenciatura / Enginyeria / Grau	4	4.04%
TOTAL	99	100.00%



Informe general demandants registrats/ades: nivell acadèmic

Municipi: Castellar del Vallès
Període: Gener - desembre 2015

Nivell acadèmic	Altes	% total
Estudis primaris sense certificar		1.89%
Formació pendent d'homologació		5.99%
Certificat d'estudis primaris		8.52%
Graduat escolar / Batxillerat elemental		15.77%
ESO		15.77%
FP I		3.47%
FP II		3.47%
BUP / Batxillerat superior		2.84%
Batxillerat		9.78%
COU		2.84%
Cicle formatiu grau mitjà		9.15%
Cicle formatiu grau superior		8.83%
Diplomatura / Enginyeria tècnica		3.15%
Llicenciatura / Enginyeria / Grau		6.94%
Màster		1.58%
TOTAL		100.00%



- Sense certificar
- Graduat / ESO
- Ensenyament post obligatori
- Estudis superiors



Ofertes SLO

Període: **01/01/2016 - 30/04/2016**

Període: **Mes**

Municipi: **Castellar del Vallès**

Període	Llocs treb. ofertats	Llocs treb. coberts	Contactats/ades	Enviats/ades	
Abril 2016	12	8	66.67%	169	101
Març 2016	17	12	70.59%	202	128
Febrer 2016	13	9	69.23%	252	132
Gener 2016	18	16	88.89%	179	97
TOTAL	60	45	75.00%	802	458

Període: **01/01/2015 - 31/01/2015**

Període: **Trimestre**

Municipi: **Castellar del Vallès**

Període	Llocs treb. ofertats	Llocs treb. coberts	Contactats/ades	Enviats/ades	
2015 trim 4	62	37	59.68%	593	346
2015 trim 3	57	31	54.39%	402	296
2015 trim 2	63	33	52.38%	629	389
2015 trim 1	94	72	76.60%	791	553
TOTAL	276	173	62.68%	2415	1584



Dates

10 i 11 de juny
Recinte firal, Sabadell

Objectius generals

- Posar en valor el model econòmic i social amb valors democràtics, participatius i respectuosos amb el medi ambient
- Mostrar les diferents iniciatives ESS al Vallès

Objectius específics

- Visibilitzar l'aportació econòmica i social del sector de l'ESS al Vallès Occidental
- Mostrar solucions innovadores en l'àmbit de l'emprenedoria social
- Crear xarxes d'interrelació entre les actors d'ESS
- Fer créixer el nombre de persones i organitzacions compromeses amb l'economia social
- Realitzar formació per enfortir les organitzacions i dotar-les d'eines



Impulsors

Projecte supramunicipal. Ajuntaments de:
Sabadell, Sant Quirze del Vallès i Castellar del Vallès

Col·laboradors

- Federació de Cooperatives de Treball de Catalunya
- LabCoop, cooperativa dedicada a impulsar projectes d'emprenedoria social cooperativa
- Grup de treball de difusió i comunicació entorn l'ESS de Sabadell

Continguts

Divendres 10 de juny

Espai de formació
Espai de Networking
Trobada XMESS

Dissabte 11 de juny

Festa Comerç Just i Banca ètica
Taules rodones
Tallers
Audiovisuals
Mercat intercanvi
...





